

# PONTI E CAMERETTE



CAMERETTE

Over and made to measure closet

## Over e armadio al centimetro

La perfetta integrazione tra sistemi consente la formazione di progetti pensati per risolvere positivamente ogni problema di spazio, funzione e destinazione d'uso. In questo caso il sistema Over a fianco portante attrezza una parete con le funzioni scrivania, vani a giorno e a contenere. La cabina su misura è progettata per adattarsi al vano esistente. L'armadio è realizzato con un'anta in vetro acidato e una in vetro laccato con telaio verniciato bianco. L'attrezzatura interna del sistema Free con montanti verticali a terra o sospesi, è regolabile al centimetro senza fori a vista. Sono disponibili ripiani, cassettiere sospese agganciate ai montanti di sostegno, contenitori a terra su ruote, tubi appendiabiti... il tutto riconfigurabile a piacere.

Perfect system integration allows creating projects conceived to successfully solve any space, function and intended-use problem. In this case, the wall is equipped with the writing desk, open-front compartments and storage functions. The walk-in closet is obtained in a made-to-measure compartment with a etched glass door and a lacquered glass door with white lacquered frame. The Free System interior fittings with vertical floor or wall-mounted uprights are adjustable to the centimetre without any visible holes. Available fittings include shelves, wall-mounted drawer units fastened to the supporting uprights, floor storage units mounted on castors, coat hanger tubes...which above all can be reconfigured as required.






## ...un abito su misura, disegnato apposta per me

Anta Magica è un sistema di chiusura al centimetro per la realizzazione di cabine armadio su misura. Ideale per la chiusura di vani, ma anche per creare spazi di contenimento a profondità, altezze e larghezze differenziate. Sono possibili inoltre configurazioni angolari con qualsiasi grado di inclinazione per un progetto d'interior design.

...a tailor-made dress, made to your size - Anta Magica is a precise closing system for making walk-in closets to measure. Ideal for closing compartments, but also for creating storage spaces with different depths, heights and widths. Corner configurations are also possible with any degree of inclination for interior-design projects.







Le librerie attrezzate del programma Over a fianco portante sono realizzabili in nobilitato o laccato nella grande varietà cromatica a campionario. I piani orizzontali creano dei vani differenziati secondo la modularità di sistema. Piani studio sagomati possono essere perfettamente integrati alle composizioni a parete.



The equipped bookcases of the Over programme with supporting side are made of faced or lacquered in a whole range of sample colours. The horizontal shelves create compartments differentiated according to system modularity. Shaped study shelves can be integrated in the wall configurations.

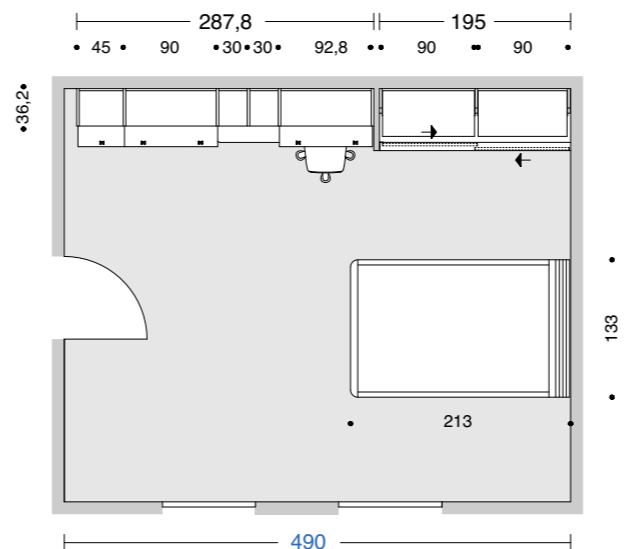


## Sistema Over monofacciale con anta Magica e letto Billy

Over system with anta Magica and Billy bed



101



### 1 - OVER

Sistema Over a fianco portante. Progettazione senza limiti, perfetta sintesi delle infinite declinazioni di sistema.

Realizzata interamente in spessore 2,8 cm con reggi piano a semiscoperta e, per altezze inferiori ai due metri, con cappello unico.

Configurazioni: a terra o sospese, monofacciali o passanti. Dalla libreria a parete alla divisione di ambienti.

Struttura disponibile in nobilitato e in numerose finiture laccate.

Cassetti con guide silenziate e chiusura rallentata di serie.

Schiena spessore 1,8 cm per garantire estetica e stabilità in tutte le situazioni di utilizzo.

Ripiani a passo 32 cm o con passi asimmetrici di serie. Disponibili anche con passo personalizzato a richiesta. Foratura della spalla effettuata solo in corrispondenza dei ripiani con conseguente assenza di fori a vista.

Cambi di altezza realizzati senza ricorrere all'utilizzo di una doppia spalla. Unica spalla anche per il cambio di profondità, nel caso di composizioni a giorno.

Ante a ribalta o battenti e cassetti di diverse dimensioni integrabili a piacere, disponibili in nobilitato bordo dritto o postformato e laccato liscio o materico solo a bordo dritto.

L'integrazione tra basi, colonne e sopralzi consente infinite soluzioni.

### 2 - ANTA MAGICA

Anta Magica è un sistema di chiusura al centimetro che permette la realizzazione di cabine armadio su misura o la divisione di due ambienti. Ideale per sfruttare al meglio nicchie esistenti, permette anche di creare spazi dedicati al contenimento, personalizzati in profondità, altezza e larghezza. Anta Magica è un prodotto unico e originale che rende possibili configurazioni angolari con qualsiasi grado di inclinazione.

Anta Magica è realizzata a misura sia in larghezza che in altezza ed è possibile definirne anche l'angolo d'inclinazione.

Disponibile con binario a terra oppure sospesa, in nicchia o esterna al vano.

È disponibile a pannello oppure a telaio, in finiture nobilitate, laccato liscio o materico e in vetro acidato o laccato.

L'interno della cabina può essere attrezzato con il sistema a cremagliera verticale Ta-Tac oppure con il sistema a montanti Free, disponibile sia a terra che sospeso. Entrambe le soluzioni consentono di ri-configurare a piacere le attrezzature senza alcuna foratura aggiuntiva.

### 3 - COMPLEMENTI ACCESSORI

Scrivania sagomata spessore 4 cm, disponibile anche su disegno personalizzato, perfettamente integrato alla libreria Over.

Letto Billy da una piazza e mezza. Caratterizzato dalla curvatura della testata laccata spessore 2,5 cm, giroletto Vip spessore 3,8 cm, rete a doghe in legno. È disponibile in tutti i colori laccati, in versione singola o da una piazza e mezza.

### 1 - OVER

Over Day supporting side-panel system. Limitless design, a perfect synthesis of the endless options provided by the system. Made entirely in 2.8 cm thickness, with semi-integrated top brackets and, for heights below two metres, with single top.

Configurations: floor or wall-mounted, single-face or through configuration. From the wall-mounted bookcase, to the partition of interiors.

Structure available in faced finish and in a variety of matt lacquered finishes.

Drawers with silent runners and slow return as standard.

1.8 cm thick back panel to ensure good looks and stability in all use situations.

32 cm pitch shelves or with asymmetric pitches as standard. Also available on request with personalized pitch. Side panel drilling only done in line with the shelves and no visible drill holes.

Height change without using a double side panel. Single side panel also for depth change, in the case of open-front layouts. Flap or swing doors and drawers of different dimensions fitted as required, available in faced (straight or postformed edge) and lacquered, smooth matt or material finishes with straight edge.

The integration between bases, columns and raised units permits endless solutions.

### 2 - ANTA MAGICA

Anta Magica is a precise closing system which allows creating walk-in closets to measure or partitioning of two interiors. Ideal for best exploiting existing recesses, it also allows creating spaces dedicated to storage, with personalized depths, heights and widths. Anta Magica is a one-of-a-kind and original product which allows creating corner configurations with any degree of inclination.

Anta Magica is made to measure, both in terms of width and height, and the inclination angle can also be selected.

Available with floor or wall rail, in recess or outside the compartment.

It is available as a panel or frame, in melamine, smooth or material matt lacquered finishes and in etched or lacquered glass.

The inside of the closet can be fitted out with the Ta-Tac vertical rack system or with the upright, floor and wall-mounted Free system. Both solutions make it possible to reconfigure the fittings as required, without the need to drill any further holes.

### 3 - COMPLEMENTARY ACCESSORIES

4 cm thickness shaped writing desk, also available to personalized drawing, perfectly integrated in the Over bookcase.

Large single Billy bed. Distinguished by the 2.5 cm thick curved lacquered 3.8 cm thick Vip bed surround, and wooden-slat base. Available in all lacquered in single-bed or large single-bed version.

MELANZANA

TORTORA

BIANCO

GRACE

# Anta magica, "la casa delle cose"

**L'ANTA MAGICA. È MAGICA VERAMENTE.**

**SI TRASFORMA.**

**SI ADATTA.**

**DIETRO ALL'ANTA MAGICA MI DIVERTO A SALTARE DA UN RIPIANO ALL'ALTRO.**

**ORA NASCONDE ALLO SGUARDO I GIOCHI DEI MARMOCCHI.**

**E DOMANI?**

**CON UNA FLESSUOSITÀ FELINA ASSECONDA GLI SPAZI. SEMBRA PENSATA DA UN GATTO.**

**MUR MUR**

**PIÙ SCORRERE SEGUENDO LE TUE ESIGENZE. SOTTILE DA NON ACCORGERSENE.**

**CORRE DAL PAVIMENTO AL SOFFITTO, IL LIMITE È SOLO LA TUA STANZA.**

**SE IERI RACCHIUDEVA GIOCATTOLI, ORA LO SPAZIO È SFRUTTATO DAI GRANDI.**

**IL DIVERTIMENTO È LO STESSO.**

**NON SOLO RACCHIUDE. PUÒ ANCHE DIVIDERE.**

**DA UN LATO PUOI GODERTI I TUOI MOMENTI DI RELAX.**

**DALL'ALTRO PUOI RICEVERE GLI AMICI.**

Anta Magica, 'the home of things'

Over system: between walls

## Sistema Over: l'interparete

Over sistema a fianco portante presenta vani a giorno ed elementi a contenere ad altezze differenziate suggerendo nuove geometrie della libreria-interparete. Gli allineamenti dei ripiani orizzontali e delle ante disegnano insolite configurazioni da personalizzare con cromatismi moda e preziose essenze. L'interparete divide in leggerezza gli ambienti per diverse destinazioni d'uso garantendo la funzionalità degli spazi arredati con gusto e personalità. La cabina armadio ottenuta con il sistema di chiusura anta Magica è realizzata a misura in altezza, larghezza e profondità e presenta le attrezzature interne a montanti verticali del sistema Free. Gli elementi del sistema Free sono riconfigurabili liberamente e non presentano fori a vista.

The Over system with supporting side features open-front compartments and storage elements with differentiated heights, suggesting new "scans" of the between wall-bookcase. The horizontal shelf and door alignments design unusual configurations to be personalised with fashion colours and precious woods. The between-wall solution lightly splits the interiors up for different intended uses, while always providing the functionality of spaces furnished with taste and personality. The walk-in closet obtained with the anta Magica closing system is made to measure as regards height, width and depth and features the vertical-upright interior fittings of the Free system. The Free system elements can be freely reconfigured and have no visible holes.









## Interparete: dividere e unire

La composizione interparete divide lo spazio in zone funzionali per diverse destinazioni d'uso. Da un lato la zona living attrezzata con una cabina armadio realizzata con anta Magica e attrezzature del sistema Free... dall'altro, nell'area notte, un letto tessile modello Metrò dal design contemporaneo è protagonista dell'arredo. Gli ambienti, razionalmente suddivisi, sono comunicanti e fruibili a trecentosessanta gradi.

Between walls: dividing and uniting - The between-walls configuration splits space up into functional areas for different intended uses. On the one side the living area equipped with a walk-in closet made with anta Magica and Free system fittings... and on the other, in the night area, an upholstered bed with a contemporary design plays lead role among the furnishings. The interiors, rationally split up, are communicating and comprehensively usable.



## Progettata... nel mio stile di living

Grazie al sistema Over è possibile progettare una parete di infinite soluzioni adattabili a seconda dello spazio disponibile. Realizzato nella variante passante, Over divide la zona giorno dalla zona notte mantenendo trasparenza ed eleganza.

Designed... in my living style - Thanks to the Over system, it is possible to design a wall with endless solutions, that can be adapted according to the available space. Made in the through version, Over divides the day area from the night area, retaining transparency and elegance.



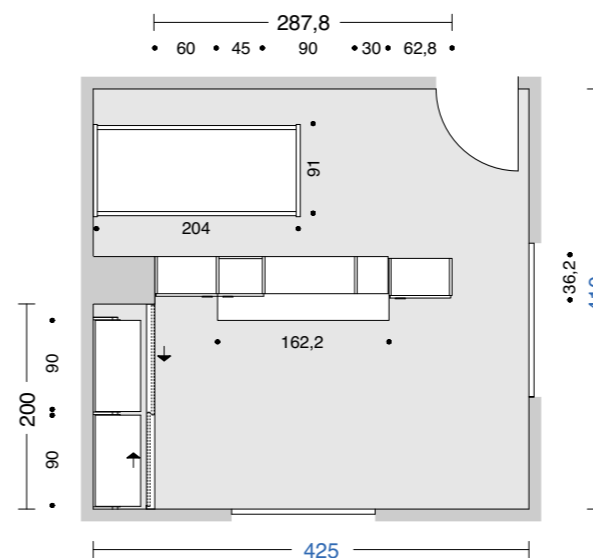


## Sistema Over passante con anta Magica e letto Metrò

Over double-face system with anta magica and Metrò bed



102



### 1 - OVER

Sistema Over a fianco portante. Progettazione senza limiti, perfetta sintesi delle infinite declinazioni di sistema. Realizzata interamente in spessore 2,8 cm con reggi piano a semiscomparsa e, per altezze inferiori ai due metri, con cappello unico. Configurazioni: a terra o sospese, monofacciali o passanti. Dalla libreria a parete alla divisione di ambienti. Struttura disponibile in nobilitato e in numerose finiture laccate. Cassetti con guide silenziate e chiusura rallentata di serie. Schiena spessore 1,8 cm per garantire estetica e stabilità in tutte le situazioni di utilizzo. Ripiani a passo 32 cm o con passi asimmetrici di serie. Disponibili anche con passo personalizzato a richiesta. Foratura della spalla effettuata solo in corrispondenza dei ripiani con conseguente assenza di fori a vista. Cambi di altezza realizzati senza ricorrere all'utilizzo di una doppia spalla. Unica spalla anche per il cambio di profondità, nel caso di composizioni a giorno. Ante a ribalta o battenti e cassetti di diverse dimensioni integrabili a piacere, disponibili in nobilitato bordo dritto o postformato e laccato liscio o materico solo a bordo dritto. L'integrazione tra basi, colonne e sopralzi consente infinite soluzioni.

### 2 - ANTA MAGICA

Anta Magica è un sistema di chiusura al centimetro che permette la realizzazione di cabine armadio su misura o la divisione di due ambienti. Ideale per sfruttare al meglio nicchie esistenti, permette anche di creare spazi dedicati al contenimento, personalizzati in profondità, altezza e larghezza. Anta Magica è un prodotto unico e originale che rende possibili configurazioni angolari con qualsiasi grado di inclinazione. Anta Magica è realizzata a misura sia in larghezza che in altezza ed è possibile definirne anche l'angolo d'inclinazione. Disponibile con binario a terra oppure sospesa, in nicchia o esterna al vano. È disponibile a pannello oppure a telaio, in finiture nobilitate, laccato liscio o materico e in vetro acidato o laccato. L'interno della cabina può essere attrezzato con il sistema a cremagliera verticale Ta-Tac oppure con il sistema a montanti Free, disponibile sia a terra che sospeso. Entrambe le soluzioni consentono di ri-configurare a piacere le attrezzature senza alcuna foratura aggiuntiva.

### 3 - COMPLEMENTI ACCESSORI

Scrivania sagomata spessore 4 cm, disponibile anche su disegno personalizzato, perfettamente integrato alla libreria Over. Letto Metrò imbottito con possibilità di rivestimento in tessuto o ecopelle fornito con ruote o piedi.

### 1 - OVER

Over Day supporting side-panel system. Limitless design, a perfect synthesis of the endless options provided by the system. Made entirely in 2.8 cm thickness, with semi-integrated top brackets and, for heights below two metres, with single top. Configurations: floor or wall-mounted, single-face or through configurations. From the wall-mounted bookcase, to the partition of interiors. Structure available in faced finish and in a variety of matt lacquered finishes. Drawers with silent runners and slow return as standard. 1.8 cm thick back panel to ensure good looks and stability in all use situations. 32 cm pitch shelves or with asymmetric pitches as standard. Also available on request with personalized pitch. Shoulder drilling only done in line with the shelves and no visible drill holes. Height change without using a double side panel. Single side panel also for depth change, in the case of open-front layouts. Flap or swing doors and drawers of different dimensions fitted as required, available in faced (straight or postformed edge) and lacquered, smooth matt or material finishes with straight edge. The integration between bases, columns and raised units permits endless solutions.

### 2 - ANTA MAGICA


Anta Magica is a precise closing system which allows creating walk-in closets to measure or partitioning of two interiors. Ideal for best exploiting existing recesses, it also allows creating spaces dedicated to storage, with personalized depths, heights and widths. Anta Magica is a one-of-a-kind and original product which allows creating corner configurations with any degree of inclination. Anta Magica is made to measure, both in terms of width and height, and the inclination angle can also be selected. Available with floor or wall rail, in recess or outside the compartment. It is available as a panel or frame, in melamine, smooth or material matt lacquered finishes and in etched or lacquered glass. The inside of the walk-in closet can be fitted out with the Ta-Tac vertical rack system or with the upright, floor and wall-mounted Free system. Both solutions make it possible to reconfigure the fittings as required, without the need to drill any further holes.

### 3 - COMPLEMENTARY ACCESSORIES

4 cm thickness shaped writing desk, also available to personalized drawing, perfectly integrated in the Over bookcase. Upholstered Metrò bed with the possibility to provide a finish in fabric or equipped with wheels or feet.



# Sistema Over "l'interparete"



Over system 'between walls'

## Integrated wall systems

# Sistemi integrati a parete

Tutte le funzioni fondamentali della cameretta come: lo studio, il gioco, lo svago, il riposo e il "contenere" sono riunite in una composizione a parete attrezzata per una personalità in crescita. Il letto dal design essenziale si colloca perpendicolarmente alla parete e diventa il "clou" della stanza. Le calde tonalità soft del legno in nobilitato trasmettono un gradevole senso di naturalità che il bianco rende ancora più luminoso e solare. Questa proposta è la dimostrazione evidente di come il sistema Over integrato al sistema Lord, grazie alla loro modularità "infinita" consente di ottenere qualsiasi tipo di soluzione nel segno di una creatività senza limiti.

All the basic functions of the children's bedroom: study, play-leisure, sleeping and 'storage' are combined in a multipurpose wall composition for a growing personality. The bed with the essential design is positioned perpendicular to the wall and becomes the accent of the room. The warm and soft hues of the faced-finish wood convey a pleasant sense of naturalness which the white colour makes even more radiant and sunny. This proposal is the evident demonstration of how the Over system integrated to the Lord system, thanks to its "no limits" modularity, allows achieving any type of solution and enjoying endless creativity.







## Integrare spazi e funzioni in libertà

La perfetta integrazione degli elementi funzionali consente di creare un ambiente su misura per ogni esigenza e stili di vita. La scrivania è integrata alla parete, tra due moduli armadio Lord, la grande libreria fornisce l'ideale supporto alla zona studio e all'area riposo.

Freely integrating spaces and functions - The perfect integration of the functional elements allows creating a made-to-measure interior for all requirements and lifestyles. The writing desk is integrated in the wall, between two Lord unit-closet modules. The large bookcase provides ideal support to the study and rest areas.





## Sistema Over monofacciale, armadio Lord e letto Pinco

Over single-face system, Lord closet and Pinco bed

### 1 - OVER

Sistema Over a fianco portante. Progettazione senza limiti, perfetta sintesi delle infinite declinazioni di sistema.

Realizzata interamente in spessore 2,8 cm con reggi piano a semiscoperta e, per altezze inferiori ai due metri, con cappello unico.

Configurazioni: a terra o sospese, monofacciali o passanti. Dalla libreria a parete alla divisione di ambienti.

Struttura disponibile in nobilitato e in numerose finiture laccate.

Cassetti con guide silenziate e chiusura rallentata di serie.

Schiena spessore 1,8 cm per garantire estetica e stabilità in tutte le situazioni di utilizzo.

Ripiani a passo 32 cm o con passi asimmetrici di serie. Disponibili anche con passo personalizzato a richiesta. Foratura della spalla effettuata solo in corrispondenza dei ripiani con conseguente assenza di fori a vista.

Cambi di altezza realizzati senza ricorrere all'utilizzo di una doppia spalla. Unica spalla anche per il cambio di profondità, nel caso di composizioni a giorno.

Ante a ribalta o battenti e cassetti di diverse dimensioni integrabili a piacere, disponibili in nobilitato bordo dritto o postformato e laccato liscio o materico solo a bordo dritto.

L'integrazione tra basi, colonne e sopralzi consente infinite soluzioni.

### 2 - SISTEMA ARMADI LORD

Il sistema Lord è la linea armadi a fianco portante di Doimo Cityline realizzabile ad ante battenti o scorrevoli.

Struttura realizzata interamente in spessore 2,5 cm, disponibile in nobilitato e con fianchi esterni laccati a richiesta.

Ripiani spessore 4 cm disponibili, come la schiena, nei colori nobilitati della struttura.

Ante bordo dritto o postforming in nobilitato, ante bordo dritto in laccato liscio o materico.

Numerose maniglie tra cui scegliere, tipo la maniglia Snap come da foto o come ad esempio la Best ad incasso o il sistema push-pull.

Il sistema Lord permette di realizzare configurazioni a ponte sospese, senza l'ausilio di fianco a terra.

Interni personalizzabili con accessori e attrezzature varie come servetti estraibili, luci a led con sensore e cassettiere interne nei colori nobilitati della struttura in varie declinazioni.

Altezze allineate al sistema Over così da poter abbinare perfettamente armadi e librerie.

### 3 - COMPLEMENTI ACCESSORI

Scrivitoio spessore 4 cm, disponibile anche su disegno personalizzato, perfettamente integrato alla libreria Over.

Letto singolo Pinco con giroletto Bit, disponibile in diversi colori melamminici o laccati, per rete da 82, 90 o 120 cm abbinabile a vari modelli di giroletto.



103

### 1 - OVER

Over Day supporting side-panel system. Limitless design, a perfect synthesis of the endless options provided by the system. Made entirely in 2.8 cm thickness, with semi-integrated top brackets and, for heights below two metres, with single top.

Configurations: floor or wall-mounted, single-face or through configurations. From the wall-mounted bookcase, to the partition of interiors.

Structure available in faced finish and in a variety of matt lacquered finishes.

Drawers with silent runners and slow return as standard.

1.8 cm thick back panel to ensure good looks and stability in all use situations.

32 cm pitch shelves or with asymmetric pitches as standard. Also available on request with personalized pitch. Side-panel drilling only done in line with the shelves and no visible drill holes.

Height change without using a double side panel. Single side panel also for depth change, in the case of open-front layouts. Flap or swing doors and drawers of different dimensions fitted as required, available in faced (straight or postformed edge) and lacquered, smooth matt or material finishes with straight edge.

The integration between bases, columns and raised units permits endless solutions.

### 2 - LORD CLOSET SYSTEM

The Lord system is Doimo Cityline line of supporting-side closets made with swing or sliding doors.

The structure is 2.5 cm thick throughout, available in faced finish and, on request, with lacquered outer sides.

4 cm thick shelves available, like the back, in structural faced colours.

Straight-edge or postforming doors in faced finish, with smooth or material matt lacquer in straight edge.

Broad range of handles from which to choose, such as, for example, the Snap handle shown in the image or the recessed Best or push-pull system.

The Lord system permits achieving suspended-bridge configurations, without the aid of a free-standing side.

Interiors can be personalized with accessories and internal fittings, pull-out coat-hangers, led lights with sensor, interior drawer units in the same faced colours as the structure in various versions. Heights aligned with the Over system, so as to be able to perfectly combine with closets and bookcases.

### 3 - COMPLEMENTARY ACCESSORIES

4 cm thickness shaped writing desk, also available to personalized drawing, perfectly integrated in the Over bookcase. Pinco single bed, available in various melamminic or lacquered colours, for 82, 90 or 120 cm base. Can be matched with various models.



BIANCO

LARICE

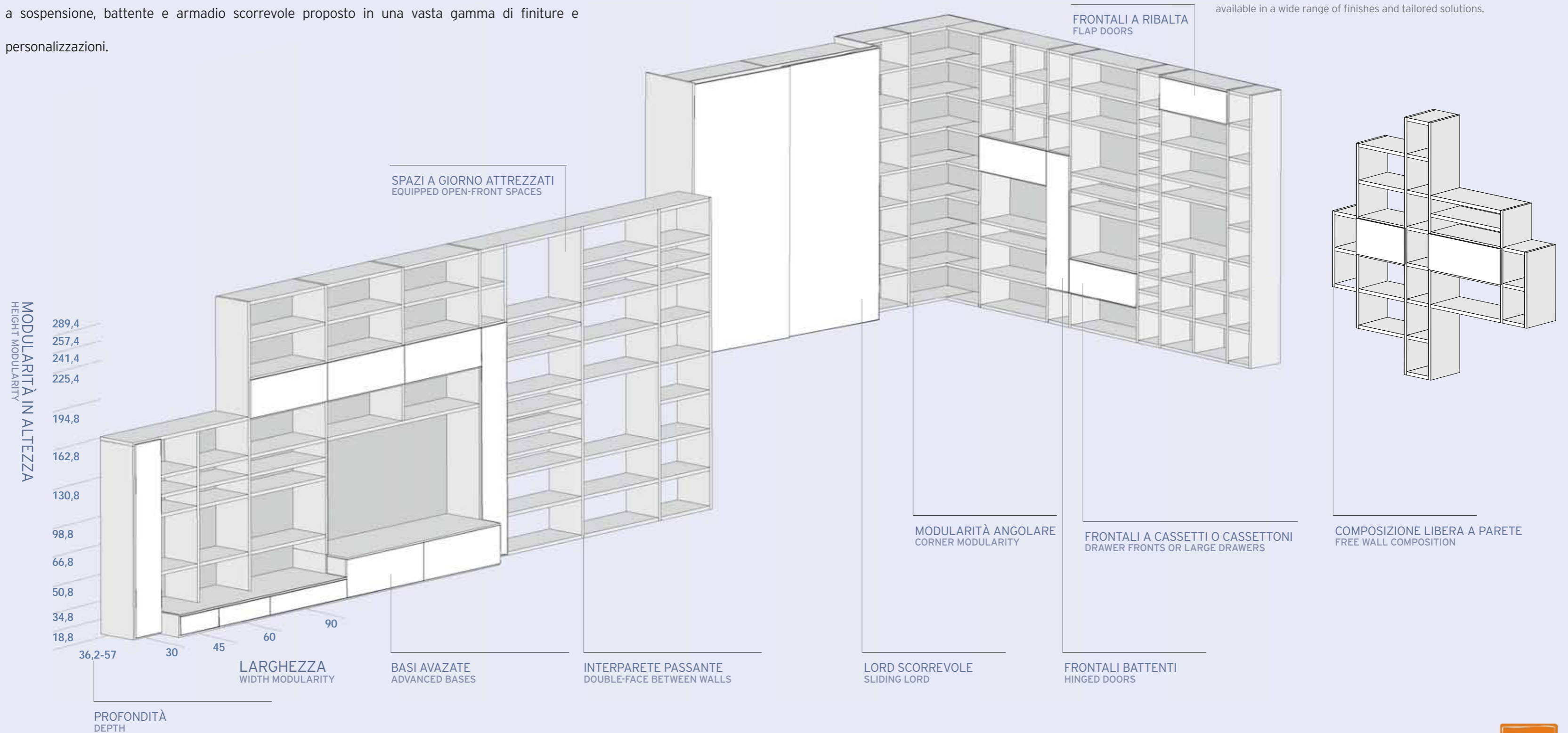
# OVER E LORD: I SISTEMI GIORNO E NOTTE

I sistemi Over e Lord a fianco portante si integrano perfettamente per un esaustivo progetto d'arredo.

Modularità in larghezza, altezza e profondità per ogni destinazione d'uso; monofacciale, interparete, a sospensione, battente e armadio scorrevole proposto in una vasta gamma di finiture e personalizzazioni.

# Over and Lord: the day and night system lines


Over and Lord systems with supporting side-panel integrate perfectly to obtain an exhaustive furnishing design. Width, height and depth modularity for all intended uses; single-face, between walls, wall-mounted, swing and sliding closet available in a wide range of finishes and tailored solutions.



## Cromatismi e progetto

Il colore diventa un importante elemento di progetto. Cromatismi moda definiscono il look dell'ambientazione, mai scontata e banale, originale nell'espressione formale. La sconfinata modularità del sistema Over consente la formazione di composizioni a profondità differenziate con un gioco di volumi a giorno e a "contenere" di sicuro effetto. Una raffinata gamma di letti dal design ricercato e contemporaneo, proposti anche per ragazzi più "maturi", consentono di creare spazi ad hoc, gratificanti e personalizzati, dove il letto non è pensato solo per dormire... ma anche per tutte le attività di living: lettura, relax, socialità, esplorazione web che sono tipiche di uno spazio ventiquattr'ore. Un intero "mondo" in una stanza da vivere pienamente.


Colour becomes a major project element. Fashion colours define the look of the interior, which is never predictable and trite but original in terms of its formal expression. The boundless modularity of the Over System allows achieving compositions with differentiated depths with pleasing open-front volume and "storage" effect. A refined corollary of beds with an elegant and contemporary design, also proposed for "more mature" children, allows creating gratifying and personalised ad-hoc spaces, where the bed is not only conceived for sleeping...but also for other everyday activities: reading, sleeping, socialising, surfing the web, all so typical of an around-the-clock space. A whole "world" in a room, to be experienced to the full.





## Il mio mondo in una stanza

Prodotti pensati per un pubblico maturo come il letto tessile Max dal design contemporaneo, completamente sfoderabile. Il gioco delle profondità differenziate "anima" la parete arredata con gusto e personalità distintiva, anche nella scelta di un colore puro e solare. Più che una semplice stanza un vero e proprio living ventiquattr'ore dove le diverse attività dei ragazzi trovano sempre un'area funzionale appositamente attrezzata.




A whole "world" in a room - Products conceived for a mature public, such as the upholstered bed with a contemporary design, with completely removable covers. The differentiated-depth effect "enlivens" the wall, furnished with taste and a distinctive personality, including as regards the choice of a pure and bright colour. More than a simple room, a real and true space in which to live around the clock. Here the different children's activities always find a specifically-equipped functional area.





Un letto fuori dai soliti schemi: Max. Un esile profilo esaltato dall'elegante finitura in ecopelle, disponibile in vivaci colori moda, caratterizza un design che strizza l'occhio al mondo ragazzi... e non solo.

A bed different from the usual layouts: Max. A thin profile exalted by the elegant eco-leather finish, available in lively fashion colours, characterises a design that fits children's world...and not only.



## Sistema Over monofacciale, armadio Lord e letto Max

Over single-face system, Lord closet and Max bed

### 1 - OVER

Sistema Over a fianco portante. Progettazione senza limiti, perfetta sintesi delle infinite declinazioni di sistema.

Realizzata interamente in spessore 2,8 cm con reggi piano a semiscomparsa e, per altezze inferiori ai due metri, con cappello unico.

Configurazioni: a terra o sospese, monofacciali o passanti. Dalla libreria a parete alla divisione di ambienti.

Struttura disponibile in nobilitato e in numerose finiture laccate.

Cassetti con guide silenziate e chiusura rallentata di serie.

Schiena spessore 1,8 cm per garantire estetica e stabilità in tutte le situazioni di utilizzo.

Ripiani a passo 32 cm o con passi asimmetrici di serie. Disponibili anche con passo personalizzato a richiesta. Foratura della spalla effettuata solo in corrispondenza dei ripiani con conseguente assenza di fori a vista.

Cambi di altezza realizzati senza ricorrere all'utilizzo di una doppia spalla. Unica spalla anche per il cambio di profondità, nel caso di composizioni a giorno.

Ante a ribalta o battenti e cassetti di diverse dimensioni integrabili a piacere, disponibili in nobilitato bordo dritto o postformato e laccato liscio o materico solo a bordo dritto.

L'integrazione tra basi, colonne e sopralzi consente infinite soluzioni.

### 2 - SISTEMA ARMADI LORD

Il sistema Lord è la linea armadi a fianco portante di Doimo Cityline realizzabile ad ante battenti o scorrevoli.

Struttura realizzata interamente in spessore 2,5 cm, disponibile in nobilitato e con fianchi esterni laccati a richiesta.

Ripiani spessore 4 cm disponibili, come la schiena, nei colori nobilitati della struttura.

Ante bordo dritto o postforming in nobilitato, ante bordo dritto in laccato liscio o materico.

Numerose maniglie tra cui scegliere, tipo la maniglia Snap come da foto o come ad esempio la Best ad incasso o il sistema push-pull.

Il sistema Lord permette di realizzare configurazioni a ponte sospese, senza l'ausilio di fianco a terra.

Interni personalizzabili con accessori e attrezzature varie come, servetti estraibili, luci a led con sensore e cassettiere interne nei colori nobilitati della struttura in varie declinazioni.

Altezze allineate al sistema Over così da poter abbinare perfettamente armadi e librerie.

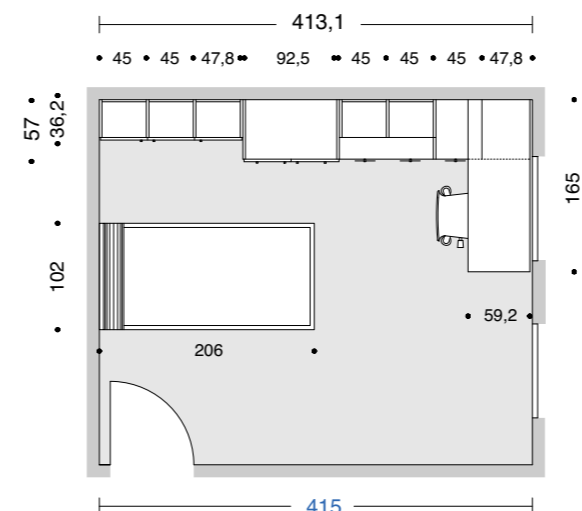
### 3 - COMPLEMENTI ACCESSORI

Scrivania spessore 4 cm, disponibile anche su disegno personalizzato.

Letto singolo in ecopelle modello Max, caratterizzato da un profilo curvato ed imbottito con eleganti impunture. Il suo design essenziale e distintivo lo rende protagonista in ogni ambiente.



104



### 1 - OVER

Over Day supporting side-panel system. Limitless design, a perfect synthesis of the endless options provided by the system. Made entirely in 2.8 cm thickness with semi-integrated top bracket and, for heights below two metres, with single canopy.

Configurations: floor or wall-mounted, single-face or sliding through. From the wall-mounted bookcase to the partition of interiors.

Structure available in faced finish and in a variety of matt lacquered finishes.

Drawers with silent runners and slow return as standard.

1.8 cm thick back panel to ensure good looks and stability in all use situations.

32 cm pitch shelves or with asymmetric pitches as standard. Also available on request with personalised pitch. Shoulder drilling only done in line with the shelves and no visible drill holes.

Height change without using a double shoulder. Single shoulder also for depth change, in the case of open-front layouts. Flap or swing doors and drawers of different dimensions fitted as required, available in faced (straight or postformed edge) and lacquered, smooth matt or textured finishes with straight edge only.

The integration of bases, columns and raised units permits endless solutions.

### 2 - LORD CLOSET SYSTEM

The Lord system is Doimo Cityline's line of supporting-side closets available with swing or sliding doors.

The structure is 2.5 cm thick throughout, available in faced board and, on request, with lacquered outer sides.

4 cm thick shelves available, like the back, in structural faced colours.

Straight-edge or postforming doors in faced board, with plain or textured matt lacquer in straight edge.

Broad range of handles from which to choose, such as, for example, the Snap handle shown in the image or the recessed Best or push-pull system.

The Lord system permits achieving suspended-bridge configurations, without the aid of a free-standing side.

Interiors can be personalised with accessories and internal fittings, pull-down coat hanger units, Led lights with sensor, interior drawer units in the same faced colours as the structure in various versions. Heights aligned with the Over system, so as to be able to perfectly combine with closets and bookcases.

### 3 - COMPLEMENTARY ACCESSORIES

4 cm thick shaped writing desk, also available to personalised drawing. Max model single eco-leather bed model, distinguished by a curved profile upholstered with stitching. It's essential and distinctive design makes it a protagonist of any





## Dinamica delle funzioni

La dinamica degli elementi a parete consente di modificare la composizione per dare più spazio all'una o all'altra funzione. Grazie ad un binario ancorato alla libreria anche lo scrittoio scorrevole trova la giusta collocazione. Queste raffinate tipologie di arredamento dinamico costituiscono un plus distintivo dei sistemi Doimo Cityline che sanno ridisegnare spazi e funzioni per le diverse attività dei ragazzi. Il concept progettuale pone centralmente il tema della valorizzazione dello spazio a disposizione, esaltando la funzionalità degli elementi d'arredo. Non un semplice "esercizio di stile" ma un vero e proprio progetto mirato. Completa la proposta un capace armadio angolare che trova un'adeguata sistemazione in ogni angolo della stanza.

The dynamics of the wall elements allows changing the composition to provide greater room for one function or another. Correct positioning of the sliding writing desk is made easy by a rail fastened to the bookcase. These refined types of dynamic furnishings represent a distinctive plus feature of the Doimo Cityline systems, which are able to redesign spaces and functions for different children's activities. The design concept is closely focused on making the most of the room at disposal, by enhancing the functional features of the furnishing elements. Not a simple "style exercise" but a real targeted project. The proposal is completed by a large corner closet which can be adequately installed in any corner of the room.







## Sistema Over con scrittoio e armadio Lord

Over single-face system with sliding writing desk and Lord closet



### 1 - OVER

Sistema Over a fianco portante. Progettazione senza limiti, perfetta sintesi delle infinite declinazioni di sistema.  
 Realizzata interamente in spessore 2,8 cm con reggi piano a semiscoperta e, per altezze inferiori ai due metri, con cappello unico.  
 Configurazioni: a terra o sospese, monofacciali o passanti. Dalla libreria a parete alla divisione di ambienti.  
 Struttura disponibile in nobilitato e in numerose finiture laccate.  
 Cassetti con guide silenziate e chiusura rallentata di serie.  
 Schiena spessore 1,8 cm per garantire estetica e stabilità in tutte le situazioni di utilizzo.  
 Ripiani a passo 32 cm o con passi asimmetrici di serie. Disponibili anche con passo personalizzato a richiesta. Foratura della spalla effettuata solo in corrispondenza dei ripiani con conseguente assenza di fori a vista.  
 Cambi di altezza realizzati senza ricorrere all'utilizzo di una doppia spalla. Unica spalla anche per il cambio di profondità, nel caso di composizioni a giorno.  
 Ante a ribalta o battenti e cassetti di diverse dimensioni integrabili a piacere, disponibili in nobilitato bordo dritto o postformato e laccato liscio o materico solo a bordo dritto.  
 L'integrazione tra basi, colonne e sopralzi consente infinite soluzioni.

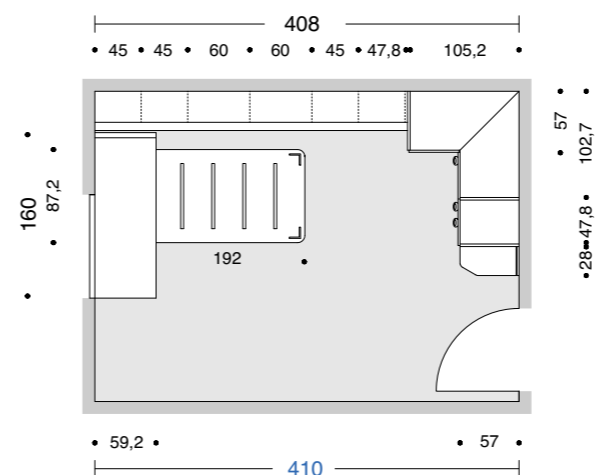
### 2 - SISTEMA ARMADI LORD

Il sistema Lord è la linea armadi a fianco portante di Doimo Cityline realizzabile ad ante battenti o scorrevoli.  
 Struttura realizzata interamente in spessore 2,5 cm, disponibile in nobilitato e con fianchi esterni laccati a richiesta.  
 Ripiani spessore 4 cm disponibili, come la schiena, nei colori nobilitati della struttura.  
 Ante bordo dritto o postforming in nobilitato, ante bordo dritto in laccato liscio o materico.  
 Numerose maniglie tra cui scegliere, tipo la maniglia Snap come da foto o come ad esempio la Best ad incasso o il sistema push-pull.  
 Il sistema Lord permette di realizzare configurazioni a ponte sospese, senza l'ausilio di fianco a terra.  
 Interni personalizzabili con accessori e attrezzature varie come, servetti estraibili, luci a led con sensore e cassettiere interne nei colori nobilitati della struttura in varie declinazioni.  
 Altezze allineate al sistema Over così da poter abbinare perfettamente armadi e librerie.

### 3 - COMPLEMENTI ACCESSORI

Scrittoio spessore 4 cm scorrevole su binario, studiato per integrarsi perfettamente al sistema Over e creare un tutt'uno con questo.  
 Sommier Zeus con giroletto spessore 7 cm su ruote disponibile in tutti i colori laccati.

112



### 1 - OVER

Over Day supporting side-panel system. Limitless design, a perfect synthesis of the endless options provided by the system. Made entirely in 2.8 cm thickness with semi-integrated top bracket and, for heights below two metres, with single canopy.  
 Configurations: floor or wall-mounted, single-face or sliding through. From the wall-mounted bookcase to the partition of interiors.  
 Structure available in faced finish and in a variety of matt lacquered finishes.  
 Drawers with silent runners and slow return as standard.  
 1.8 cm thick back panel to ensure good looks and stability in all use situations.  
 32 cm pitch shelves or with asymmetric pitches as standard. Also available on request with personalised pitch. Shoulder drilling only done in line with the shelves and no visible drill holes.  
 Height change without using a double shoulder. Single shoulder also for depth change, in the case of open-front layouts.  
 Flap or swing doors and drawers of different dimensions fitted as required, available in faced (straight or postformed edge) and lacquered, smooth matt or textured finishes with straight edge only.  
 The integration of bases, columns and raised units permits endless solutions.

### 2 - LORD CLOSET SYSTEM

The Lord system is Doimo Cityline's line of supporting-side closets available with swing or sliding doors.  
 The structure is 2.5 cm thick throughout, available in faced board and, on request, with lacquered outer sides.  
 4 cm thick shelves available, like the back, in structural faced colours. Straight-edge or postforming doors in faced board, with plain or textured matt lacquer in straight edge.  
 Broad range of handles from which to choose, such as, for example, the Snap handle shown in the image or the recessed Best or push-pull system.  
 The Lord system permits achieving suspended-bridge configurations, without the aid of a free-standing side.  
 Interiors can be personalised with accessories and internal fittings, pull-down coat hanger units, Led lights with sensor, interior drawer units in the same faced colours as the structure in various versions.  
 Heights aligned with the Over system, so as to be able to perfectly combine with closets and bookcases.

### 3 - COMPLEMENTARY ACCESSORIES

4cm thick writing desk sliding on rail, conceived to be perfectly integrate system and match with it. Sommier Zeus with 7 cm thick bed surround available in all lacquered colours.



Over: essential shapes

## Over: geometrie essenziali

Interpretare il proprio habitat con colori primari è un segno di attualità che si esprime anche nella ricerca di un disegno geometrico e creativo con rimandi culturali alla storia dell'arte visiva. Robusti piani e fianchi di forte spessore delineano uno spazio gratificante e specializzato dove tutto è razionale e distintivo. Look giovane, fresco, colorato per un ambiente curato nei dettagli e destinato a durare nel tempo. I letti Doimo Cityline vengono proposti in differenti configurazioni e molteplici aggregazioni funzionali. Forti spessori strutturali definiscono letti di elevate prestazioni, dotati di reti a doghe per un riposo rigenerante ed ergonomico.

Interpreting your interior with primary colours is a sign of modernity which is also expressed in the quest for a geometric and creative design with cultural references to the history of visual art. Sturdy tops and extra-thick sides outline a gratifying and specialised space where everything is rational and distinctive. Young, "fresh" and coloured for a carefully detailed environment designed to last for many years. The Doimo Cityline beds are a system in a system, available in many different versions and functional aggregations... Extra-thick structures define high-performance beds featuring slatted bases for regenerating and ergonomic sleep.







## Sistema Over, armadio Qik il letto attrezzato Line 18

Single-face Over system, Line 18 equipped bed  
Qik 7 closet

### 1 - OVER

Sistema Over a fianco portante. Progettazione senza limiti, perfetta sintesi delle infinite declinazioni di sistema.

Realizzata interamente in spessore 2,8 cm con reggi piano a semiscoperta e, per altezze inferiori ai due metri, con cappello unico.

Configurazioni: a terra o sospese, monofacciali o passanti. Dalla libreria a parete alla divisione di ambienti.

Struttura disponibile in nobilitato e in numerose finiture laccate.

Cassetti con guide silenziate e chiusura rallentata di serie.

Schiena spessore 1,8 cm per garantire estetica e stabilità in tutte le situazioni di utilizzo.

Ripiani a passo 32 cm o con passi asimmetrici di serie. Disponibili anche con passo personalizzato a richiesta. Foratura della spalla effettuata solo in corrispondenza dei ripiani con conseguente assenza di fori a vista.

Cambi di altezza realizzati senza ricorrere all'utilizzo di una doppia spalla. Unica spalla anche per il cambio di profondità, nel caso di composizioni a giorno.

Ante a ribalta o battenti e cassetti di diverse dimensioni integrabili a piacere, disponibili in nobilitato bordo dritto o postformato e laccato liscio o materico solo a bordo dritto.

L'integrazione tra basi, colonne e sopralzi consente infinite soluzioni.

### 2 - QIK

Il programma a contenitori modulari Qik consente una progettazione concreta e facile da interpretare. Con gli elementi del sistema Qik si possono realizzare soluzioni di contenimento specializzate: ponti lineari, ad angolo, cabine angolari e cabine armadio Kubo, oltre a un programma di armadiature dalla modularità estesa. Le principali caratteristiche del sistema Qik sono:

Altezze fino a 296 cm e larghezze fino a 120 cm.

Strutture realizzate in tutti i colori nobilitati a campionario.

Frontali battenti disponibili in nobilitato, con bordo dritto o postformato, oppure laccato liscio o materico solo in bordo dritto. Ripiani di serie spessore 2,5 cm.

Schiena cromaticamente coordinate alla struttura nei colori di serie.

Interni personalizzabili a piacere con dotazioni specialistiche e accessori come la lampada a led con sensore, il servetto estraibile e le cassettiere interne.

Maniglie coordinate per estetica e finiture proposte in cromatismi moda.

Base e top superiore spessore 4 cm personalizzabili in tutti i colori melamminici e laccati: un segno di design e di qualità.

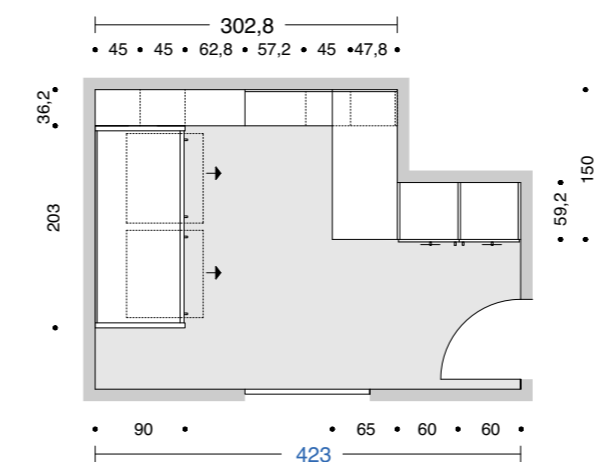
### 3 - COMPLEMENTI ACCESSORI

Scrivania spessore 4 cm, disponibile anche su disegno personalizzato, fissato a pannello grazie ad un'apposita ferramenta.

Un pannello melamminico fissato a muro garantisce un tocco di design alla cameretta. Letto attrezzato Line 18 con due cassetti e un secondo letto estraibile predisposto per un vero materasso a molle spessore 18 cm.



113



### 1 - OVER

Over Day supporting side-panel system. Limitless design, a perfect synthesis of the endless options provided by the system. Made entirely in 2.8 cm thickness with semi-integrated top bracket and, for heights below two metres, with single canopy.

Configurations: floor or wall-mounted, single-face or sliding through. From the wall-mounted bookcase to the partition of interiors.

Structure available in faced finish and in a variety of matt lacquered finishes.

Drawers with silent runners and slow return as standard.

1.8 cm thick back panel to ensure good looks and stability in all use situations.

32 cm pitch shelves or with asymmetric pitches as standard. Also available on request with personalised pitch. Shoulder drilling only done in line with the shelves and no visible drill holes.

Height change without using a double shoulder. Single shoulder also for depth change, in the case of open-front layouts.

Flap or swing doors and drawers of different dimensions fitted as required, available in faced (straight or postformed edge) and lacquered, smooth matt or textured finishes with straight edge only.

The integration of bases, columns and raised units permits endless solutions.

### 2 - QIK

The Qik modular storage units programme permits concrete and easy-to-interpret planning. Thanks to the Qik system elements, specialised storage solutions can be achieved: linear bridges, corners, corner closets and Kubo walk-in closets, as well as a broad-modularity closet programme. The main characteristics of the Qik line are:

Heights up to 296 cm and widths up to 120 cm.

Structures made in all sample range faced colours.

Swing fronts available in faced finish with straight or postformed edge or in smooth or textured lacquered finishes with straight edge only 2.5 cm thick standard shelves.

Back panels with colours coordinated with structure in standard colours.

Interiors personalised as required with specialised fittings and LED light with sensor, pull-down coat-hanger unit and interior drawer units.

Handles coordinated in terms of appearance and finishes, available in fashion colours.

4 cm base and upper top can be personalised in all melamine and lacquered colours: a strong sign of quality and design.

### 3 - COMPLEMENTI ACCESSORI

4 cm thick writing desk, also available according to personalised drawing, secured to the panel through suitable hardware. A melamine panel fastened to the wall adds a touch of design to the room. Line 18 equipped bed with two drawers and a second bed ready to receive a real 18 cm thick spring mattress.



Freely integrated wall elements

## Elementi pensili in libertà

Il programma di pensili alveare è un prodotto versatile e facilmente aggregabile per la formazione di composizioni a parete. Utilizzando elementi a giorno accostati a contenitori a ribalta e piani di forte spessore si ottengono configurazioni particolarmente creative secondo un'idea di leggerezza visiva ed essenzialità compositiva. Gli armadi Lord ad ante scorrevoli sono l'ideale completamento alle composizioni a parete e grazie ai settori cromatici delle ante sono perfettamente integrabili per aspetto estetico e finiture. Grazie alle varie tonalità colore la Doimo Cityline propone cromatismi ricercati e attuali che si accostano facilmente alle preziose finiture effetto legno tipo larice, grace...

Honeycomb wall unit programme is a versatile and easily put together product for making wall compositions. Using open-front elements positioned alongside flap storage units and extra-thick shelves, particularly creative configurations can be achieved, according to an idea of visual lightness and essentiality of composition. The sliding door Lord closets form the ideal completion of the wall compositions and, thanks to the coloured door sections, they can be perfectly integrated in terms of aesthetic appearance and finishes. The Doimo Cityline colour system proposes elegant and modern colour schemes which match the precious wood finishes perfectly, like for example larch, grace...







## Una stanza luminosa ed essenziale, proprio come piace a me

Un raffinato gioco cromatico sviluppato per fasce orizzontali contrappone "l'essenza" e il colore ai toni neutri di base. Gli elementi pensili alveare a parete offrono libertà di interpretazione per soluzioni creative. Le ante scorrevoli delle armadiature realizzate a settori sono personalizzabili a piacere.



A luminous room with essential composition, just the way I like it - A refined colour effect developed along horizontal lines contrasts the wood and colour with basic neutral shades. The wall elements provide freedom of interpretation for creative solutions. The sliding closet doors, made in sections, can be personalised at will.





Doimo Cityline offre un vasto campionario di finiture ricercato e creativo. Differenti tonalità di colori melamminici abbinabili a diverse tipologie di legni nobilitati coordinabili con materiali materici, metacrilati e vetri laccati.



Doimo Cityline provides a rich sample range of finishes for elegant and creative planning. Different melamine colour shades that can be matched to different types of faced woods, textured, methacrylate materials and lacquered glasses.



The lead role of the upholstered bed

## Il letto tessile protagonista

Il letto tessile Design ad una piazza e mezzo è protagonista di un'ambientazione "soft" dai toni caldi e rassicuranti. Look deciso e semplicità di forme in un insieme armonioso e raffinato. Elementi pensili animano la parete creando servizio per l'area studio o svago. Il capiente armadio Lord ad ante scorrevoli che non presenta ingombro in apertura è ideale anche per piccoli spazi. Doimo Cityline propone letti singoli e ad una piazza e mezzo con dimensioni generose, che offrono spazi adeguati per il relax e la lettura. Il coordinamento tessile degli elementi è ricercato e curato in ogni dettaglio per valorizzare le scelte cromatiche intese anch'esse come elementi di un progetto unitario.

A large single upholstered bed is the protagonist of a "soft" interior with warm and reassuring colour shades. A decisive look and simple shapes in a harmonic and refined whole. Wall elements instil life into the wall to create service for the study-leisure area. Lord spacious closet with sliding doors that require no opening space is also ideal for small spaces. Doimo Cityline proposes single and large single beds of generous size, which provide adequate room for relax and reading. The coordination of the upholstered elements is elegant, with carefully attended details to enhance the colour choices, also deemed as part of a unitary project.





## Design & Styling

L'organizzazione interna dell'armadio offre attrezzature specializzate per ogni tipo di esigenza: cassettiere modulari a tre e quattro cassetti, ripiani liberamente posizionabili e tanti altri componenti per un'organizzazione funzionale degli spazi interni.



Design & Styling - The interior closet fittings include specialised equipment for all storage requirements: modular drawer units, freely-positionable shelves, and lots of other components for the functional organisation of interior spaces.







## Armadio Lord scorrevole e letto Design

Lord sliding closet and Design bed



### 1 - LORD

Il sistema Lord è la linea armadi a fianco portante di Doimo Cityline realizzabile ad ante battenti o scorrevoli.

Struttura realizzata interamente in spessore 2,5 cm, disponibile in nobilitato e con fianchi esterni laccati a richiesta.

Ripiani spessore 4 cm disponibili, come la schiena, nei colori nobilitati della struttura. Interni personalizzabili con accessori e attrezzature varie come, servetti estraibili, luci a led con sensore e cassettiere interne nei colori nobilitati della struttura in varie declinazioni.

Armadi scorrevoli disponibili in diverse soluzioni: a due, tre o quattro ante, da 182,5 fino a 362,5 cm in larghezza e da 228 a 260 cm in altezza.

Armadi su misura a richiesta.

Sono proposte differenti tipologie di ante: intere a pannello oppure a telaio a più settori ognuno dei quali può essere personalizzato nelle finiture.

Un pratico profilo parapolvere protegge l'interno dell'armadio da infiltrazioni. Su richiesta le ante sono dotate di un pratico sistema di chiusura rallentato a fine corsa, antinfortunistico.

### 2 - PENSILI ALVEARE

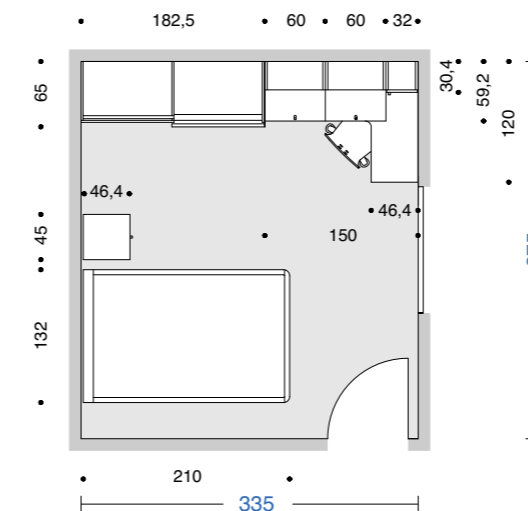
Elegante zona studio, realizzata con un perfetto mix di contenitori pensili, elementi a giorno e scrivania. La modularità degli elementi funzionali consente libere configurazioni a parete.

Piano scrivania sagomato spessore 4 cm fissato da un lato sul fianco armadio.

### 3 - COMPLEMENTI ACCESSORI

Letto modello Design in ecopelle, disponibile in diversi colori e varianti tessuto, singolo o da una piazza e mezza, con contenitore oppure con giroletto rialzato.

106



### 1 - LORD

The Lord system is Doimo Cityline's line of supporting-side closets available with swing or sliding doors.

The structure is 2.5 cm thick throughout, available in faced board and, on request, with lacquered outer sides.

4 cm thick shelves available, like the back, in structural faced colours.

Interiors can be personalised with accessories and internal fittings, pull-down coat hanger units, Led lights with sensor, interior drawer units in the same faced colours as the structure in various versions

Sliding closets available in different solutions: two, three or four doors, from 182.5 cm to 362.5 cm in width and from 228 cm to 260 cm in height.

Closets made to measure on request.

Different types of doors are available: full panel or multi-section frames, each of which is available with personalised finish.

A practical anti-dust profile protects the interior of the closet from dust infiltrations.

On request, the doors feature a practical end-of-stroke slowdown closing and accident-prevention system.

### 2 - HONEYCOMB WALL UNITS

Elegant study area, made with a perfect mix of wall storage units, open-front elements and writing desk. The modularity of the functional elements permits free configurations.

4 cm thick shaped writing-desk top, fastened on one side to the closet side.

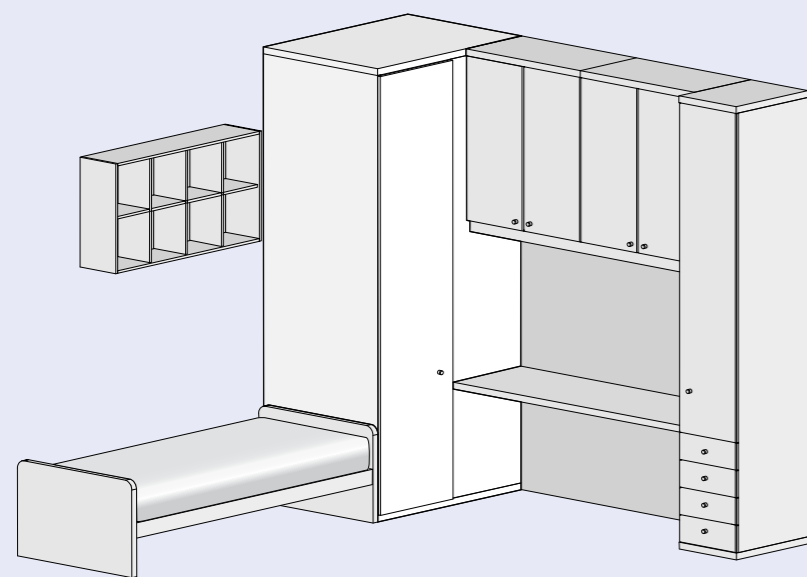
### 3 - COMPLEMENTARY ACCESSORIES

Design model eco-leather bed, available in different colours and fabrics, standard or large single version, with storage unit or raised bed surround.

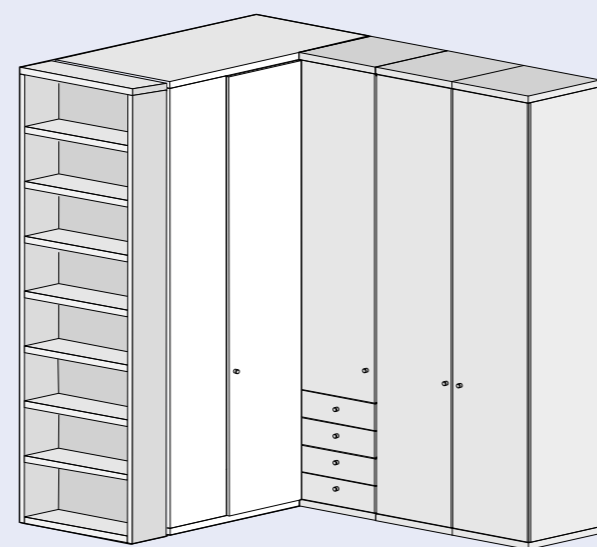


# LA CABINA KUBO

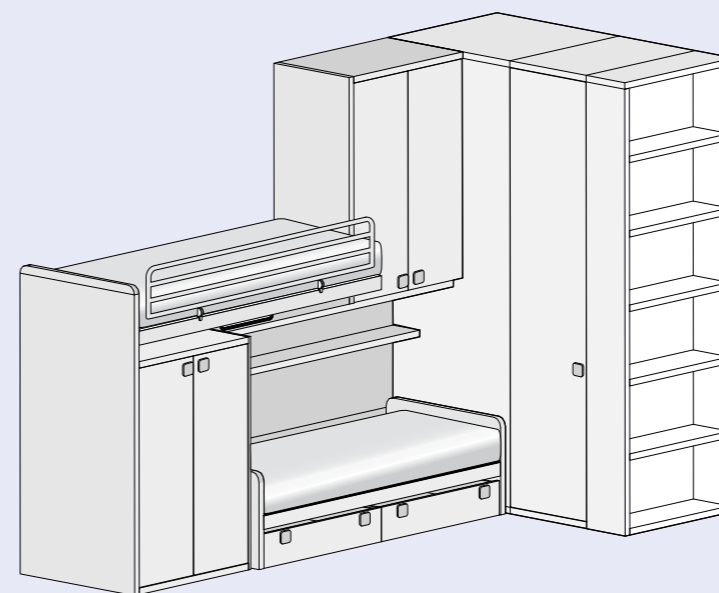
Kubo è una moderna sintesi di cabina armadio perfettamente integrata ai sistemi d'arredamento Doimo Cityline. Dal programma a fianco portante Over ai contenitori Qik, dai soppalchi ai castelli, dalle zone studio alle soluzioni a ponte. Un'ampia gamma di proposte originali per un progetto logico e essenziale.



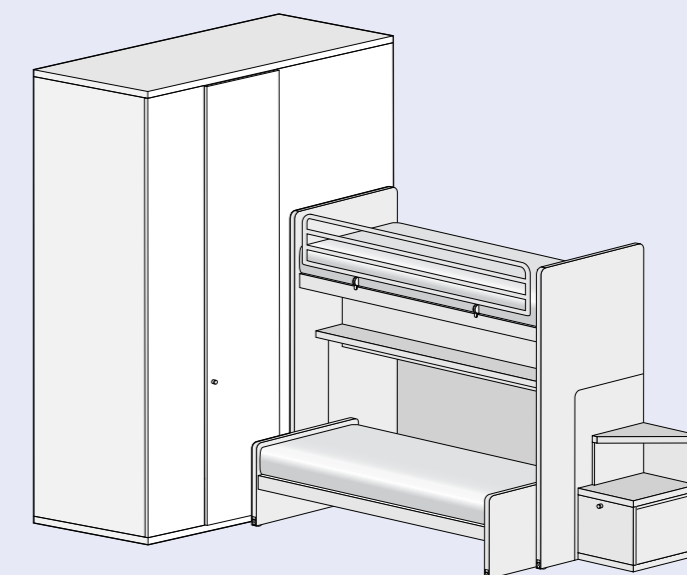
ZONA RIPOSO + KUBO + PONTE  
SLEEPING AREA+KUBO+BRIDGE



TERMINALE A GIORNO + KUBO + ARMADI QIK  
OPEN-FRONT END ELEMENT+KUBO+QIK CLOSET



SOPPALCO SCORREVOLE + KUBO + TERMINALE A GIORNO  
SLIDING LOFT BED+KUBO+OPEN-FRONT END ELEMENT



KUBO + CASTELLO SCORREVOLE  
KUBO+SLIDING BUNK BED

## Kubo closet didactic

Kubo is a modern synthesis of the walk-in closet perfectly integrated in the Doimo Cityline furnishing systems. From the supporting side Over programme to the Qik storage units, from loft beds to bunk beds, from study areas to bridge solutions. A wide range of original proposals for a rational and essential project.

## Kubo: the integrated walk-in closet

### Kubo: la cabina integrata

La cabina armadio Kubo puo' essere accostata a letti e al sistema Over formando una libreria o una zona studio. All'interno della cabina armadio si accede comodamente e lo spazio è totalmente fruibile e organizzabile a piacere con ripiani regolabili in altezza, cassettiere e tubi appendiabiti. Tutto appositamente studiato per una razionale ed elegante disposizione interna. Le soluzioni con cabina armadio Kubo di Doimo Cityline rappresentano una valida alternativa all'armadio tradizionale in quanto permettono di sfruttare al meglio gli spazi grazie a due lati sempre fruibili.



The Kubo walk-in closet allows bringing together beds and the Over system, forming a bookcase or a study area. The walk-in closet can be conveniently accessed and the space is fully exploitable and can be organised as required with height-adjustable shelves, drawer units and coat-hanger tubes. All of which specifically designed for a rational and elegant internal layout. These Doimo Cityline Kubo integrated walk-in closet solutions represent a valid alternative to the traditional wardrobe. The two exploitable sides of the room, free of doors, allow using the spaces conveniently.




# Navigare con gli amici e scoprire mondi nuovi

Il divano letto tessile modello Elite è il protagonista indiscusso dell'ambientazione risolta con cabina armadio Kubo e composizione Over a parete. Il divano letto Elite è ideale non solo per il riposo, ma anche per ricevere gli amici, giocare o dedicarsi a una buona lettura. Elite è completamente sfoderabile e rivestibile in tessuto o ecopelle.



Navigate with your friends at the discovery of new worlds - Elite upholstered divan bed is the protagonist of the interior resolved with Kubo walk-in closet and Over wall composition. This divan bed is ideal not only for sleeping but also receiving friends, play, or reading a book. Elite is characterised by removable covers that can be changed with fabric or eco-leather covers.





## Sistema Over monofacciale con cabina Kubo e letto Elite

Over single-face system with Kubo closet and Elite bed

### 1 - CABINA KUBO

Le cabine Kubo prestano "il fianco" a qualsiasi situazione e sono perfette sia per composizioni salva spazio che per soluzioni più articolate. La progettualità della cabina armadio è ideale per ogni tipo di spazio perchè garantisce un'ideale aggregazione con soluzioni a ponte, con letti a castello e soppalco mobili, terminali a giorno, elementi di sistema. La cabina Kubo offre un grande spazio di contenimento specializzato e funzionale.

La profondità è di 90 cm ed è realizzata in sei versioni in larghezza per rispondere a tutte le esigenze dimensionali.

Frontali battenti disponibili in nobilitato, con bordo dritto oppure postformato, oppure in bordo dritto laccato liscio o materico.

La distribuzione ed il numero dei ripiani all'interno della cabina è personalizzabile a progetto.

Attrezzature interne specialistiche per ogni esigenza e destinazione d'uso, come la lampada a led con sensore, le cassettiere interne e ripiani spessore 2,5 cm.

Struttura realizzabile in tutti i colori nobilitati a campionario.

### 2 - OVER

Sistema Over a fianco portante. Progettazione senza limiti, perfetta sintesi delle infinite declinazioni di sistema.

Realizzata interamente in spessore 2,8 cm con reggi piano a semiscoperta e, per altezze inferiori ai due metri, con cappello unico.

Configurazioni: a terra o sospese, monofacciali o passanti. Dalla libreria a parete alla divisione di ambienti.

Struttura disponibile in nobilitato e in numerose finiture laccate.

Cassetti con guide silenziate e chiusura rallentata di serie.

Schiena spessore 1,8 cm per garantire estetica e stabilità in tutte le situazioni di utilizzo.

Ripiani a passo 32 cm o con passi asimmetrici di serie. Disponibili anche con passo personalizzato a richiesta. Foratura della spalla effettuata solo in corrispondenza dei ripiani con conseguente assenza di fori a vista.

Cambi di altezza realizzati senza ricorrere all'utilizzo di una doppia spalla. Unica spalla anche per il cambio di profondità, nel caso di composizioni a giorno.

Ante a ribalta o battenti e cassetti di diverse dimensioni integrabili a piacere, disponibili in nobilitato bordo dritto o postformato e laccato liscio o materico solo a bordo dritto.

L'integrazione tra basi, colonne e sopralzi consente infinite soluzioni.

### 3 - COMPLEMENTI ACCESSORI

Scrigno sagomato spessore 4 cm, disponibile anche su disegno personalizzato, perfettamente integrato alla libreria Over.

Divano letto Elite rivestibile in tessuto o ecopelle completamente sfoderabile.



107

### 1 - KUBO CLOSET

Kubo closets are ideal for any situation and are perfect for both space-saving layouts and more articulated solutions. The design of the walk-in closet is ideal for any type of space as it ensures ideal aggregation with bridge solutions, bunk beds and loft bed, open-front ends and system elements. The Kubo closet provides ample specialised and functional storage space.

90 cm depth, made in four width versions to cater to all size requirements.

Swing fronts available in faced finish with straight or postformed edge or in smooth or textured lacquered straight edge.

Shelf distribution and number inside the closet can be personalised.

Internal fittings customised for all needs and intended uses, such as the LED light with sensor and interior drawer units.

Structure available in all sample range faced colours.

### 2 - OVER

Over Day supporting side-panel system. Limitless planning, a perfect synthesis of the endless system configuration options.

Made entirely in 2.8 cm thickness with semi-integrated top bracket and, for heights below two metres, with single canopy.

Configurations: floor or wall-mounted, single-face or sliding through. From the wall-mounted bookcase to the partition of interiors.

Structure available in faced finish and in a variety of matt lacquered finishes.

Drawers with silent runners and slow return as standard.

1.8 cm thick back panel to ensure good looks and stability in all use situations.

32 cm pitch shelves or with asymmetric pitches as standard. Also available on request with personalised pitch. Shoulder drilling only done in line with the shelves and no visible drill holes.

Height change without using a double shoulder. Single shoulder also for depth change, in the case of open-front layouts.

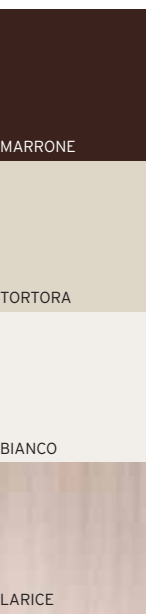
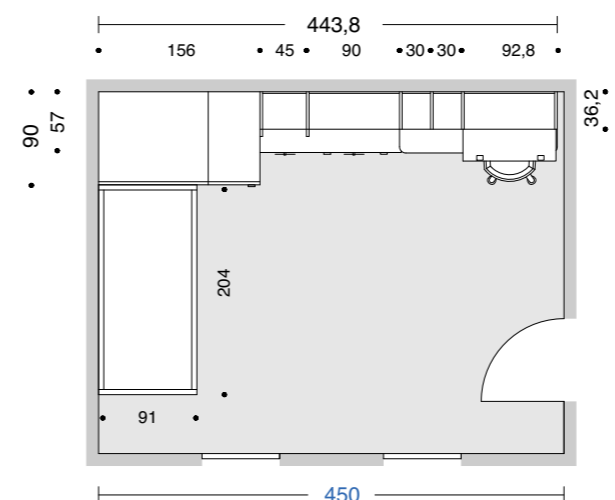
Flap or swing doors and drawers of different dimensions fitted as required, available in faced (straight or postformed edge) and lacquered, smooth matt or textured finishes with straight edge.

The integration of bases and raised units permits endless solutions.

### 3 - COMPLEMENTARY ACCESSORIES

4 cm thickness shaped writing desk, also available to personalised drawing, perfectly integrated in the Over bookcase.

Elite divan bed is characterised by removable covers that can be changed eco-leather covers.



Creating wall systems

## Creare con sistemi pensili

Doimo Cityline interpreta lo spazio ragazzi con prodotti pensati per seguire le esigenze "in progress" dei giovani d'oggi. In questa proposta, ideale per ragazzi che hanno esigenze da grandi, l'ambiente diventa più gratificante con il letto Billy e la parete attrezzata. Un raffinato gioco di elementi pensili crea un'originale configurazione, mentre piani di forte spessore delineano spazi e funzioni. La composizione a parete qui proposta è realizzata con il sistema Over in versione sospesa. Ciò consente di formare una parete dalla modularità estesa con la massima personalizzazione delle forme e dei frontali.

Doimo Cityline interprets the children's area with products conceived to cater the needs "in progress" of today's youngsters. In this proposal, ideal for children with "adult" requirements, the environment becomes more gratifying with the Billy bed and multipurpose wall unit. A refined ensemble of wall units creates an original configuration, while extra-thick tops outline spaces and functions. The wall composition presented here is created with the Over system in wall version. This allows designing the wall with the personalisation of shapes and fronts







## Armadio Qik, sistema Over sospeso e letto Billy

Qik closet, Over wall-mounted system and Billy bed



### 1 - QIK

Il programma a contenitori modulari Qik consente una progettazione concreta e facile da interpretare. Con gli elementi del sistema Qik si possono realizzare soluzioni di contenimento specializzate: ponti lineari, ad angolo, cabine angolari e cabine armadio Kubo, oltre a un programma di armadiature dalla modularità estesa. Le principali caratteristiche del sistema Qik sono:

Altezze fino a 296 cm e larghezze fino a 120 cm.

Strutture realizzate in tutti i colori nobilitati a campionario.

Frontali battenti disponibili in nobilitato, con bordo dritto o postformato, oppure laccato liscio o materico solo in bordo dritto. Ripiani di serie spessore 2,5 cm.

Schiene cromaticamente coordinate alla struttura nei colori di serie.

Interni personalizzabili a piacere con dotazioni specialistiche e accessori come la lampada a led con sensore, il servetto estraibile e le cassettiere interne.

Maniglie coordinate per estetica e finiture proposte in cromatismi moda.

Base e top superiore spessore 4 cm personalizzabili in tutti i colori nobilitati e laccati: un segno di design e di qualità.

### 2 - ZONA STUDIO

Elegante zona studio realizzata con un perfetto mix di contenitori pensili alveari ed elementi a giorno Over. La modularità degli elementi funzionali consente libere configurazioni a parete.

Il piano scrivania interamente in spessore 4 cm si raccorda tra i contenitori pensili e il comodino.

Le librerie sospese del sistema Over, interamente realizzate in spessore 2,8 cm, combinate ai pensili alveari consentono giochi di profondità, una progettazione senza limiti e una libera aggregazione di elementi, perfetta sintesi delle infinite declinazioni di sistema.

### 3 - COMPLEMENTI ACCESSORI

Letto Billy da una piazza e mezza. Caratterizzato dalla curvatura della testata laccata spessore 2,5 cm, giroletto Vip spessore 3,8 cm, rete a doghe in legno. È disponibile in tutti i colori laccati, in versione singola o da una piazza e mezza.

108

### 1 - QIK

The Qik modular storage units programme permits concrete and easy-to-interpret planning. Thanks to the Qik system elements, specialised storage solutions can be achieved: linear bridges, corners, corner closets and Kubo walk-in closets, as well as a broad-modularity closet programme. The main characteristics of the Qik line are:

Heights up to 296 cm and widths up to 120 cm.

Structures made in all sample range faced colours.

Swing fronts available in faced finish with straight or postformed edge or in smooth or textured lacquered finishes with straight edge only.

2.5 cm thick standard shelves.

Back panels with colours coordinated with structure in standard colours.

Interiors personalised as required with specialised fittings and LED light with sensor, pull-down coat-hanger unit and interior drawer units.

Handles coordinated in terms of appearance and finishes, available in fashion colours.

4 cm base and upper top can be personalised in all faced and lacquered colours: a strong sign of quality and design.

### 2 - STUDY AREA

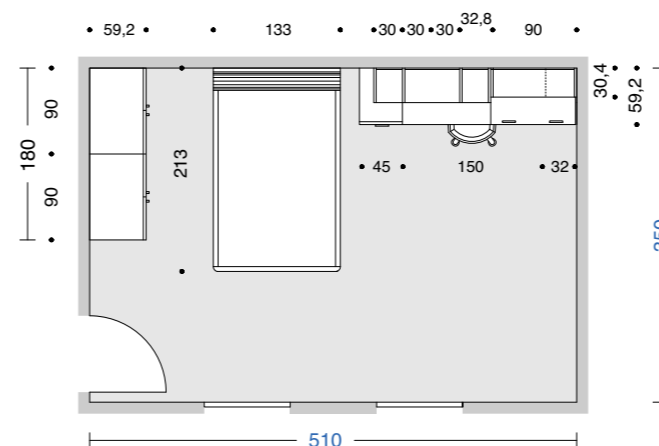
Elegant study area, made with a perfect mix of wall storage units, open-front elements and writing desk. The modularity of the functional elements permits free wall configurations.

The writing-desk top has an overall thickness of 4 cm and can be connected to the wall storage units and the bedside unit.

The wall-mounted bookcases of the Over system, made with overall 2.8 cm thickness and combined to honeycomb wall units, convey depth effects, limitless planning and the free aggregation of elements, a perfect synthesis of the endless system configuration options.

### 3 - COMPLEMENTARY ACCESSORIES

Large single Billy bed. Distinguished by the 2.5 cm thick curved lacquered headboard, 3.8 cm thick Vip bed surround and wooden-slat base. Available in all lacquered colours, in standard or large single-bed version.





An idea of naturalness

## Un'idea di naturalità

Tonalità calde e rassicuranti per un habitat che trasmette un'idea di sicurezza e protezione. La stessa sicurezza che il pubblico percepisce nelle camerette Doimo Cityline: prodotti realizzati a forte spessore, con finiture resistenti al graffio e all'abrasione, affidabili e garantiti dieci anni. Sistemi integrati a qualità forte che oggi, grazie all'impiego di finiture in melamminico, sono più vicini alle esigenze di budget delle persone. Il criterio generale di solidità e qualità totale dei prodotti Doimo Cityline sono il frutto di una ricerca di industrial design applicata ai processi produttivi in alta tecnologia che si finalizzano in un'expertise aziendale d'eccellenza.

Warm and reassuring colour shades for an interior that conveys an idea of security and protection. The same security which the public perceives in the Doimo Cityline product for the children's area... a product made with extra thickness and scratchproof and abrasion-proof finishes, guaranteed to last ten years, reliable and eco-compatible. Top-quality integrated systems which today, thanks to the use of melamine finishes, better cater to people's budget requirements. The general principle of sturdiness and total quality of Doimo Cityline products is the upshot of industrial-design research applied to cutting-edge technology production processes backed by high-standard corporate expertise.







## Naturali spazi per crescere insieme ed imparare divertendosi

La componibilità di sistema consente aggregazioni polifunzionali e creative. In appoggio al letto dotato di cassetti e secondo letto estraibile, un pratico contenitore a scomparsa è perfetto per contenere libri e oggetti personali. La zona studio si integra con l'area riposo e armadiatura, un gioco a parete con elementi sospesi completa la proposta d'arredo.

Natural spaces to grow together and learn while having fun - Thanks to system modularity, multifunction and creative aggregations are made possible. Resting on the bed, which features drawers and second pull-out bed, is a practical integrated storage unit, ideal for storing pillow-cases and bed linen. The study-play area integrates with the sleeping and closet area and the furnishing proposal is completed by a wall effect with wall-mounted elements.



## Integrare dotazioni di servizio in libertà

L'area studio-svago è attrezzata con un grande piano di forte spessore realizzato in nobilitato antigraffio nella moderna tonalità del tortora.

La sedia ergonomica regolabile in altezza è proposta con ruote.

Freely integrating service fittings - The study-leisure area is equipped with a large and extra-thick top made of scratchproof faced in the warm tones of natural larch wood. The height-adjustable ergonomic chair features castors.



## Armadio Qik, sistema Over e letto attrezzato Line 18

Qik Closet, Over system and Line 18 equipped bed

### 1 - QIK

Il programma a contenitori modulari Qik consente una progettazione concreta e facile da interpretare. Con gli elementi del sistema Qik si possono realizzare soluzioni di contenimento specializzate: ponti lineari, ad angolo, cabine angolari e cabine armadio Kubo, oltre a un programma di armadiature dalla modularità estesa. Le principali caratteristiche del sistema Qik sono:

Altezze fino a 296 cm e larghezze fino a 120 cm.

Strutture realizzate in tutti i colori nobilitati a campionario.

Frontali battenti disponibili in nobilitato, con bordo dritto o postformato, oppure laccato liscio o materico solo in bordo dritto. Ripiani di serie spessore 2,5 cm.

Schiena cromaticamente coordinate alla struttura nei colori di serie.

Interni personalizzabili a piacere con dotazioni specialistiche e accessori come la lampada a led con sensore, il servetto estraibile e le cassettiere interne.

Maniglie coordinate per estetica e finiture proposte in cromatismi moda. Base e top superiore spessore 4 cm personalizzabili in tutti i colori melamminici e laccati: un segno di design e di qualità.

### 2 - ZONA STUDIO

Scrivania spessore 4 cm, disponibile anche su disegno personalizzato a piacimento, in appoggio ad un elemento contenitore retro letto con comodino estraibile, un esempio di come Doimo Cityline non lasci nulla al caso.

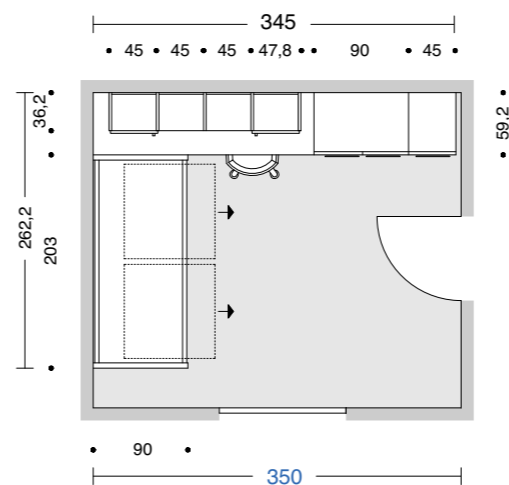
Le librerie sospese del sistema Over, interamente realizzate in spessore 2,8 cm, consentono una progettazione senza limiti e una libera aggregazione di elementi, perfetta sintesi delle infinite declinazioni di sistema.

### 3 - COMPLEMENTI ACCESSORI

Letto attrezzato Line 18: se è vero che il letto estraibile di solito si usa per le visite a sorpresa, questo non vuol dire che l'ospite non debba dormire comodo. Ecco perché Doimo Cityline ha pensato questo pratico letto attrezzato con 2 cassetti e un secondo letto estraibile predisposto per un vero materasso a molle spessore 18 cm.



109



### 1 - QIK

The Qik modular storage units programme permits concrete and easy-to-interpret planning. Thanks to the Qik system elements, specialised storage solutions can be achieved: linear bridges, corners, corner closets and Kubo walk-in closets, as well as a broad-modularity closet programme. The main characteristics of the Qik line are: Heights up to 296 cm and widths up to 120 cm.

Structures made in all sample range faced colours.

Swing fronts available in faced finish with straight or postformed edge or in smooth or textured lacquered finishes with straight edge only. 2.5 cm thick standard shelves.

Back panels with colours coordinated with structure in standard colours.

Interiors personalised as required with specialised fittings and LED light with sensor, pull-down coat-hanger unit and interior drawer units.

Handles coordinated in terms of appearance and finishes, available in fashion colours. 4 cm base and upper top can be personalised in all melamine and lacquered colours: a strong sign of quality and design.

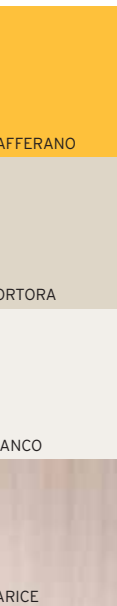
### 2 - STUDY AREA

4 cm thick writing desk, also available according to personalised drawing, resting on a storage element at the rear of the bed with pull-out bedside unit, an example of how Doimo Cityline leaves nothing to chance.

The wall-mounted bookcases of the Over system, made with overall 2.8 cm thickness, allow limitless planning and the free aggregation of elements, a perfect synthesis of the endless system configuration options.

### 3 - COMPLEMENTARY ACCESSORIES

Line 18 equipped bed: while it may be true that pull-out beds are usually used for surprise visits, this does not mean guests should not sleep comfortably. That's why Doimo Cityline designed this practical, equipped bed with 2 drawers and a pull-out bed ready to receive a real 18 cm thick spring mattress.



The perfect mix of storage units

## Perfetto mix di contenitori

Con i programmi Doimo Cityline si possono realizzare soluzioni d'arredo mirate e creative. Dal piccolo contenitore pensile alveare al capiente armadio Qik in continuità di elementi. I piani a forte spessore tracciano una linea di continuità ideale tra le zone funzionali sottolineate e valorizzate dal sapiente uso del colore. Molti gli elementi specialistici utilizzati in relazione alla destinazione d'uso dei prodotti come il pratico contenitore retro letto a scomparsa, la cassetiera, il letto attrezzato, gli elementi pensili a parete... tutto progettato all'insegna della funzionalità, della praticità con un'attenzione particolare all'eco-compatibilità delle materie prime utilizzate per la realizzazione dei prodotti e l'impiego delle vernici ad acqua per le finiture laccate.

Thanks to Doimo Cityline programmes, targeted and creative furnishing solutions can be achieved. From the small honeycomb wall storage unit to the large Qik closet with element continuity. The extra-thick tops trace an ideal line of continuity between the functional areas highlighted and enhanced by a skilful use of colour. Many are the specialist elements designed according to intended product use, such as the practical integrated behind-the-bed storage unit, the drawer unit, the equipped bed, the wall-mounted elements...all designed to achieve utmost functionality and practicality with special focus on the eco-compatibility of the raw materials used to make the products and the use of water paints for the lacquered finishes.







## Sistema Qik, pensili alveari e letto attrezzato Giotto 18

Qik system, honeycomb wall units and Giotto 18 equipped bed

### 1 - QIK

Il programma a contenitori modulari Qik consente una progettazione concreta e facile da interpretare. Con gli elementi del sistema Qik si possono realizzare soluzioni di contenimento specializzate: ponti lineari, ad angolo, cabine angolari e cabine armadio Kubo, oltre a un programma di armadiature dalla modularità estesa. Le principali caratteristiche del sistema Qik sono:

Altezze fino a 296 cm e larghezze fino a 120 cm.

Strutture realizzate in tutti i colori nobilitati a campionario.

Frontali battenti disponibili in nobilitato, con bordo dritto o postformato, oppure laccato liscio o materico solo in bordo dritto. Ripiani di serie spessore 2,5 cm.

Schiena cromaticamente coordinate alla struttura nei colori di serie.

Interni personalizzabili a piacere con dotazioni specialistiche e accessori come la lampada a led con sensore, il servetto estraibile e le cassettiere interne.

Maniglie coordinate per estetica e finiture proposte in cromatismi moda. Base e top superiore spessore 4 cm personalizzabili in tutti i colori melamminici e laccati: un segno di design e di qualità.

### 2 - ZONA STUDIO

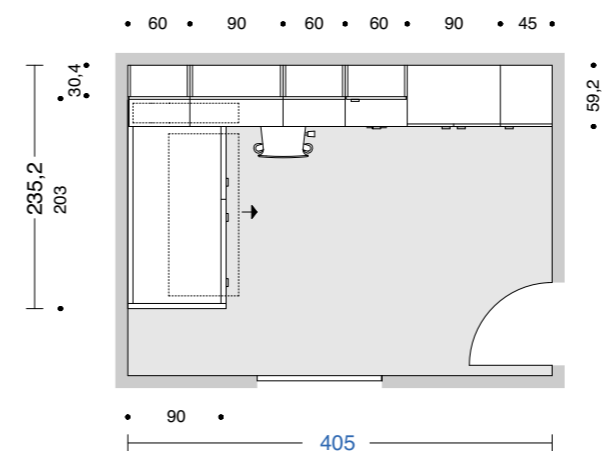
Elegante zona studio, realizzata con un perfetto mix di contenitori pensili alveare e mensole spessore 4 cm abbinati ad uno scrittoio sagomato spessore 4 cm, disponibile anche su disegno personalizzato a piacimento, in appoggio ad un elemento contenitore retro letto con comodino estraibile, un esempio di come Doimo Cityline non lasci nulla al caso.

### 3 - COMPLEMENTI ACCESSORI

Letto attrezzato Giotto 18: se è vero che il letto estraibile di solito si usa per le visite a sorpresa, questo non vuol dire che l'ospite non debba dormire comodo. Ecco perché Doimo Cityline ha pensato questo pratico letto attrezzato con 2 cassetti e un secondo letto estraibile predisposto per un vero materasso a molle spessore 18 cm.



114



### 1 - QIK

The Qik modular storage units programme permits concrete and easy-to-interpret planning. Thanks to the Qik system elements, specialised storage solutions can be achieved: linear bridges, corners, corner closets and Kubo walk-in closets, as well as a broad-modularity closet programme. The main characteristics of the Qik line are: Heights up to 296 cm and widths up to 120 cm.

Structures made in all sample range faced colours.

Swing fronts available in faced finish with straight or postformed edge or in smooth or textured lacquered finishes with straight edge only.

2.5 cm thick standard shelves.

Back panels with colours coordinated with structure in standard colours.

Interiors personalised as required with specialised fittings and LED light with sensor, pull-down coat-hanger unit and interior drawer units.

Handles coordinated in terms of appearance and finishes, available in fashion colours.

4 cm base and upper top can be personalised in all melamine and lacquered colours: a strong sign of quality and design.

### 2 - STUDY AREA

Elegant study area, made with a perfect mix of honeycomb wall storage units and 4 cm thick shelves combined with a 4 cm thick shaped writing desk, also available to personalised drawing, resting on a storage element at the rear of the bed with pull-out bedside unit, an example of how Doimo Cityline leaves nothing to chance.

### 3 - COMPLEMENTARY ACCESSORIES

Giotto 18 equipped bed: while it may be true that pull-out beds are usually used for surprise visits, this does not mean guests should not sleep comfortably. That's why Doimo Cityline designed this practical, equipped bed with 2 drawers and a second pull-out bed ready to receive a real 18 cm thick spring mattress.



Highly-functional spaces

## Spazi ad alta funzionalità

Con Doimo Cityline è facile creare un'area living di spiccata attualità giocando con lo spazio ed elementi pensili liberamente aggregati per delineare un'area studio ideale per due ragazzi. Il grande piano di forte spessore è protagonista della composizione a parete dalle finiture preziose "dell'essenza" associata al bianco, al tortora e all'azzurro cielo della cabina armadio, trait d'union tra la zona studio e l'area riposo. Scelte cromatiche mature nei toni del bianco e del colore associate alle essenze più tradizionali come il nobilitato grace. In perfetto equilibrio tra tradizione e innovazione si pone tutta la collezione Doimo Cityline che sotto questo aspetto può definirsi un arredamento contemporaneo senza tempo.

With Doimo Cityline, it is easy to create a living environment with modern accents, furnishing spaces with freely-arranged wall elements which outline an ideal study area for two children. The large extra-thick top is the protagonist of the wall composition featuring precious finishes and wood matched with the white, dove and light sky blue of the walk-in closet, trait d'union between the study and sleeping areas. "Mature" colour choices in shades of white and colour associated with the most traditional woods such as Grace melamine. The entire Doimo Cityline collection achieves a perfect balance between tradition and innovation and from this viewpoint can rightfully be defined as a classic of contemporary furnishing.





## Cabina Kubo e letti attrezzati, grandi soluzioni salvaspazio



Ideale soluzione compositiva per due ragazzi risolta con letti salvaspazio liberamente posizionabili. Anche la cabina armadio consente di ottimizzare lo spazio, rispetto ad un tradizionale armadio, perchè permette di arredare appoggiandovi letti e composizioni a parete.



Kubo closet and equipped beds, great space-saving solutions - Ideal layout solution for two children resolved with freely-positionable space-saving beds. The walk-in closet also permits optimising space, compared to a standard closet, because furnishing solutions contemplate beds and wall compositions being rested on it.



## Cabina Kubo e letti attrezzati Line

Kubo closet and Line equipped beds

### 1 - CABINA KUBO

Le cabine Kubo prestano "il fianco" a qualsiasi situazione e sono perfette sia per composizioni salva spazio che per soluzioni più articolate. La progettualità della cabina armadio è ideale per ogni tipo di spazio perchè garantisce un'ideale aggregazione con soluzioni a ponte, con letti a castello e soppalco mobili, terminali a giorno, elementi di sistema. La cabina Kubo offre un grande spazio di contenimento specializzato e funzionale.

La profondità è di 90 cm ed è realizzata in sei versioni in larghezza per rispondere a tutte le esigenze dimensionali.

Frontali battenti disponibili in nobilitato, con bordo dritto oppure postformato, oppure in bordo dritto laccato liscio o materico.

La distribuzione ed il numero dei ripiani all'interno della cabina è personalizzabile a progetto.

Attrezzature interne specialistiche per ogni esigenza e destinazione d'uso, come la lampada a led con sensore, le cassettiere interne e ripiani spessore 2,5 cm.

Struttura realizzabile in tutti i colori nobilitati a campionario.

### 2 - LETTI ATTREZZATI

Il sistema di letti attrezzati duetto è l'ideale per chi voglia due o più letti occupando però di giorno il minimo ingombro. Infatti, quando è il momento del gioco o dello studio, il letto a terra scompare sotto a quello alto, riducendo a soli 90 cm lo spazio occupato.

Letto a terra estraibile con ruote incorporate nello spessore 4 cm con meccanismo di bloccaggio e sbloccaggio facilmente raggiungibile.

Tutti i letti Doimo Cityline montano reti ortopediche con doghe in legno.

È disponibile per i letti superiori una protezione ribaltabile per agevolare il rifacimento del letto. La protezione è dotata di un pratico meccanismo di sicurezza per evitarne l'apertura accidentale.

Spessore 4 cm per tutte le parti strutturali dei letti, caratteristica peculiare di Doimo Cityline.

Il letto basso è attrezzato con 2 capienti cassettoni profondi 60 cm e alti 32 cm.

I letti attrezzati sono disponibili in molte configurazioni realizzabili inserendo letti e giroletti di diverse tipologie.

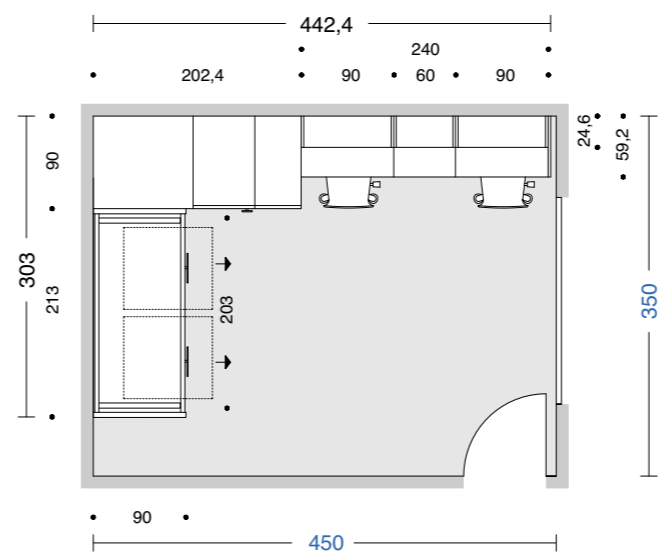
### 3 - ZONA STUDIO

Elegante zona studio realizzata con un perfetto mix di contenitori pensili con ante a ribalta, librerie a muro asimmetriche e scrivania funzionale per due ragazzi, spessore 4 cm, disponibile anche su disegno personalizzato.

La modularità degli elementi funzionali consente libere configurazioni a parete.



110



### 1 - KUBO CLOSET

Kubo closets are ideal for any situation and are perfect for both space-saving layouts and more articulated solutions. The design of the walk-in closet is ideal for any type of space as it ensures ideal aggregation with bridge solutions, bunk beds and loft bed, open-front ends and system elements. The Kubo closet provides ample specialised and functional storage space.

90 cm depth, made in four width versions to cater to all size requirements.

Swing fronts available in faced finish with straight or postformed edge or in smooth or textured lacquered straight edge.

Shelf distribution and number inside the closet can be personalised.

Internal fittings customised for all needs and intended uses, such as the LED light with sensor and interior drawer units.

Structure available in all sample range faced colours.

### 2 - EQUIPPED BEDS

The equipped bed system is ideal for anyone wanting two beds, but which take up very little room during the day. In fact, when it is time to play or study, the floor bed disappears under the other one, reducing occupied space to just 90 cm.

Pull-out bed on floor with castors integrated in 4 cm thickness with easy-to-reach lock and release mechanism.

All the Doimo Cityline beds feature orthopaedic bases with wooden slats.

For the upper beds a tip-up protection is available for easier bed making. This protection features a practical safety mechanism to prevent accidental opening.

4cm thickness for all bed structural parts, Doimo Cityline's main characteristic.

The low bed is fitted with 2 large storage drawers, 60 cm deep and 32 cm high.


The equipped beds are available in many configurations by inserting beds and bed surrounds of different types.

### 3 - STUDY AREA

Elegant study area, made with a perfect mix of wall storage units with flap doors, asymmetric wall bookcases and a functional writing desk for two children, thickness 4 cm, also available to personalised drawings.

The modularity of the functional elements permits free wall configurations.

# Kubo "la cabina armadio"



Kubo 'the walk-in closet'

Studying, relaxing... and storing

## Studio, relax... e contenere

La cabina angolare Qik è un capiente contenitore che consente uno stivaggio pari ad un normale armadio a quattro ante. Le composizioni possono svilupparsi sui due lati con gli elementi di sistema dal fianco destro e sinistro della cabina costituendo una soluzione integrale. Risolve differenti problemi di spazio grazie al collocamento in un angolo e alle infinite combinazioni con letti mobili, scrittoi, ripiani ed elementi pensili alveari a giorno e con ante. La postazione studio contiene il supporto per un pannello porta video orientabile, che consente una perfetta visione.

Qik wide-angle closet is more than just a corner closet, it is a real corner wardrobe with a storage capacity equal to a standard four-door closet. The compositions can extend along two sides with the system elements from the left to the right sides of the closet without interruption. A compact and large-storage capacity solution easily positioned in a corner of the room, which can be matched to endless combinations: mobile beds, writing desks, tops, honeycomb wall units and open-front elements, and doors. The study station features an adjustable monitor stand, which permits perfect viewing.





## Cabina angolare, pensili e letti attrezzati Giotto

Corner closet, wall units and equipped beds

### 1 - LA CABINA ANGOLARE

La cabina angolare Qik è disponibile in cinque diverse tipologie e dimensioni adattabili ad ogni esigenza di spazio e funzione.

I fianchi possono essere profondi 46.4, 59.2 fino a 96 cm.

Strutture realizzate in tutti i colori nobilitati a campionario.

Frontali battenti disponibili in nobilitato, con bordo dritto o postformato, oppure laccato liscio o materico solo in bordo dritto.

La distribuzione e il numero dei ripiani spessore 2.5 cm è personalizzabile a piacere.

Schiena cromaticamente coordinate alla struttura nei colori di serie.

Interni personalizzabili a piacere con dotazioni specialistiche e accessori come la lampada a led con sensore, il servetto estraibile e le cassettiere interne.

Maniglie coordinate per estetica e finiture proposte in cromatismi moda.

Base e top superiore spessore 4 cm personalizzabili in tutti i colori nobilitati e laccati: un segno di design e di qualità.

### 2 - LETTI ATTREZZATI

Il sistema di letti attrezzati duetto è l'ideale per chi voglia due o più letti occupando però di giorno il minimo ingombro. Infatti, quando è il momento del gioco o dello studio, il letto a terra scompare sotto a quello alto, riducendo a soli 90 cm lo spazio occupato.

Letto a terra estraibile con ruote incorporate nello spessore 4 cm con meccanismo di bloccaggio e sbloccaggio facilmente raggiungibile.

Tutti i letti Doimo Cityline montano reti ortopediche con doghe in legno.

È disponibile per i letti superiori una protezione ribaltabile per agevolare il rifacimento del letto. La protezione è dotata di un pratico meccanismo di sicurezza per evitarne l'apertura accidentale.

Spessore 4 cm per tutte le parti strutturali dei letti, caratteristica peculiare di Doimo Cityline.

Il letto basso è attrezzato con 2 capienti cassettoni profondi 60 cm e alti 32 cm.

I letti attrezzati sono disponibili in molte configurazioni realizzabili inserendo letti e giroletti di diverse tipologie.

### 3 - ZONA STUDIO

Specializzata zona studio, realizzata con un perfetto mix di elementi a giorno e scrivania sagomata disponibile anche a disegno. Il pannello porta video orientabile per una perfetta visione trasforma il modulo libreria in uno spazio "a contenere".



955

### 1 - THE CORNER CLOSET

The Quick corner closet is available in five different types and dimensions suitable for all space and function requirements.

The sides can have depths of 46.4, 59.2 cm and 96 cm.

Structures made in all sample range faced colours.

Swing fronts available in faced finish with straight or postformed edge or in smooth or textured lacquered finishes with straight edge only.

Distribution and number of the 2.5 cm thick shelves can be personalised as required.

Back panels with colours coordinated with structure in standard colours.

Interiors personalised as required with specialised fittings and LED light with sensor, pull-down coat-hanger unit and interior drawer units.

Handles coordinated in terms of appearance and finishes, available in fashion colours.

4 cm base and upper top can be personalised in all faced and lacquered colours: a strong sign of quality and design.

### 2 - EQUIPPED BEDS

The equipped bed system is ideal for anyone wanting two beds, but which take up very little room during the day. In fact, when it is time to play or study, the floor bed disappears under the higher one, reducing occupied space to just 90 cm.

Pull-out bed on floor with castors integrated in 4 cm thickness with easy-to-reach lock and release mechanism.

All the Doimo Cityline beds feature orthopaedic bases with wooden slats.

For the upper beds a tip-up protection is available for easier bed making. This protection features a practical safety mechanism to prevent accidental opening.

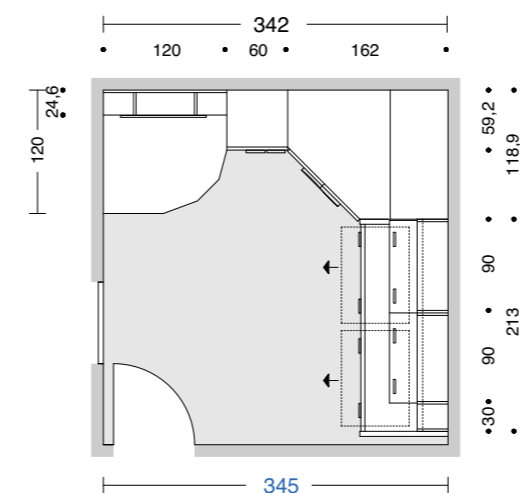
4cm thickness for all bed structural parts, Doimo Cityline's main characteristic.

The low bed is fitted with 2 large storage drawers, 60 cm deep and 32 cm high.

The equipped beds are available in many configurations by inserting beds and bed surrounds of different types.

### 3 - STUDY AREA

Specialised study area, made with a perfect mix of open-front element and shaped writing desk, also available to customer's design. The adjustable video stand allows perfect viewing and transforms the bookcase in a "storage" space.



ROSSO CORALLO

TORTORA

BIANCO

ROVERE



# Qik, declinazioni angolari



Qik, corner closet configurations

'Minimal chic' furnishing solutions

## Arredare minimal chic

La conformazione angolare della cabina armadio Kubo consente lo sviluppo compositivo su entrambi i lati. Da una parte un doppio letto estraibile, dall'altra una zona studio con un ampio scrittoio. L'accesso alla cabina armadio è pratico e funzionale e lo spazio interno può essere attrezzato a piacere con ripiani liberamente posizionabili, cassettiere, tubi appendiabito. Tutto all'insegna di un'ordinata distribuzione degli spazi interni. Originali complementi oggetto a giorno dal design accattivante e percettivo completano la composizione. I letti duetto consentono di recuperare due metri quadrati di spazio.

The corner version of Kubo walk-in closet permits extending the composition on both sides. On the one side, a double pull-out bed, on the other a study area with large writing desk. Access to the walk-in closet is practical and functional and the interior can be equipped as required with freely-positionable shelves, drawer units, coat-hanger tubes...all made to ensure a tidy distribution of interior spaces. The composition is completed by original open-front complementary items with an appealing and perceptive design. The "duetto" beds allow recovering two square metres of space.







## Cabina Kubo e letti attrezzati Line

Kubo closet and pair of equipped beds Line

### 1 - CABINA KUBO

Le cabine Kubo prestano "il fianco" a qualsiasi situazione e sono perfette sia per composizioni salva spazio che per soluzioni più articolate. La progettualità della cabina armadio è ideale per ogni tipo di spazio perchè garantisce un'ideale aggregazione con soluzioni a ponte, con letti a castello e soppalco mobili, terminali a giorno, elementi di sistema. La cabina Kubo offre un grande spazio di contenimento specializzato e funzionale.

La profondità è di 90 cm ed è realizzata in sei versioni in larghezza per rispondere a tutte le esigenze dimensionali.

Frontali battenti disponibili in nobilitato, con bordo dritto oppure postformato, oppure in bordo dritto laccato liscio o materico.

La distribuzione ed il numero dei ripiani all'interno della cabina è personalizzabile a progetto.

Attrezzature interne specialistiche per ogni esigenza e destinazione d'uso, come la lampada a led con sensore, le cassettiere interne e ripiani spessore 2,5 cm.

Struttura realizzabile in tutti i colori nobilitati a campionario.

### 2 - LETTI ATTREZZATI

Il sistema di letti attrezzati duetto è l'ideale per chi voglia due o più letti occupando però di giorno il minimo ingombro. Infatti, quando è il momento del gioco o dello studio, il letto a terra scompare sotto a quello alto, riducendo a soli 90 cm lo spazio occupato.

Letto a terra estraibile con ruote incorporate nello spessore 4 cm con meccanismo di bloccaggio e sbloccaggio facilmente raggiungibile.

Tutti i letti Doimo Cityline montano reti ortopediche con doghe in legno.

È disponibile per i letti superiori una protezione ribaltabile per agevolare il rifacimento del letto. La protezione è dotata di un pratico meccanismo di sicurezza per evitarne l'apertura accidentale.

Spessore 4 cm per tutte le parti strutturali dei letti, caratteristica peculiare di Doimo Cityline.

Il letto basso è attrezzato con 2 capienti cassettoni profondi 60 cm e alti 32 cm.

I letti attrezzati sono disponibili in molte configurazioni realizzabili inserendo letti e giroletti di diverse tipologie.

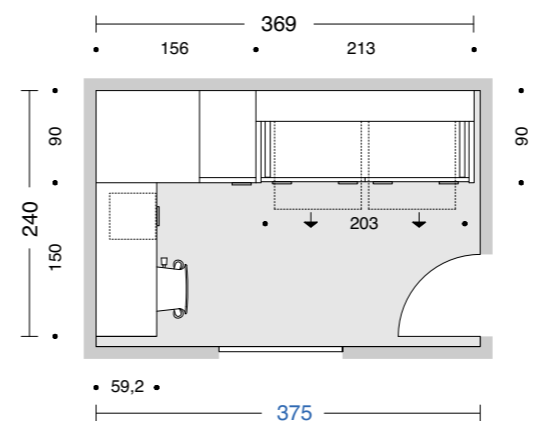
### 3 - COMPLEMENTI ACCESSORI

Scrivitoio sagomato spessore 4 cm, disponibile anche su disegno personalizzato.

Raffinata libreria Domino realizzata a piani incrociati laccata in tutte le finiture disponibili.



111



### 1 - KUBO CLOSET

Kubo closets are ideal for any situation and are perfect for both space-saving layouts and more articulated solutions. The design of the walk-in closet is ideal for any type of space as it ensures ideal aggregation with bridge solutions, bunk beds and loft bed, open-front ends and system elements. The Kubo closet provides ample specialised and functional storage space.

90 cm depth, made in four width versions to cater to all size requirements.

Swing fronts available in faced finish with straight or postformed edge or in smooth or textured lacquered straight edge.

Shelf distribution and number inside the closet can be personalised.

Internal fittings customised for all needs and intended uses, such as the LED light with sensor and interior drawer units.

Structure available in all sample range faced colours.

### 2 - EQUIPPED BEDS

The equipped bed system is ideal for anyone wanting two beds, but which take up very little room during the day. In fact, when it is time to play or study, the floor bed disappears under the higher one, reducing occupied space to just 90 cm.

Pull-out bed on floor with castors integrated in 4 cm thickness with easy-to-reach lock and release mechanism.

All the Doimo Cityline beds feature orthopaedic bases with wooden slats.

For the upper beds a tip-up protection is available for easier bed making. This protection features a practical safety mechanism to prevent accidental opening.

4cm thickness for all bed structural parts, Doimo Cityline's main characteristic.

The low bed is fitted with 2 large storage drawers, 60 cm deep and 32 cm high.

The equipped beds are available in many configurations by inserting beds and bed surrounds of different types.

### 3 - COMPLEMENTARY ACCESSORIES

4 cm thickness shaped writing desk, also available to personalised drawing.

Refined Domino bookcase-object made with crossover shelves lacquered in all available finishes.

No limits when dividing and uniting!

## Dividere e unire... senza limiti!

Ricavare due spazi con diverse destinazioni d'uso è il punto d'arrivo della ricerca progettuale che mette a disposizione funzioni specialistiche e prodotti "evoluzione" in grado di interpretare ogni situazione. Questa proposta realizzata per due personalità diverse nelle esigenze d'arredo è la dimostrazione evidente della flessibilità e integrabilità di Doimo Cityline. I programmi componibili consentono soluzioni vantaggiose e progetti di interior design a trecentosessanta gradi. L'interparete Over unita all'anta Magica disegna spazi flessibili adatti alle esigenze di un diverso tipo di pubblico.

Obtaining two areas with different intended uses is the point of arrival of product research which places at disposal specialised functions and "evolution" products able to interpret all situations. This proposal, designed for two different personalities in terms of furnishing requirements, is the clear demonstration of the system and individual-product specialisation achieved by Doimo Cityline. The integrated programmes provide advantageous solutions and all-round interior-design projects. The Over between-wall unit, combined with the Anta Magica partition elements, designs flexible spaces able to cater to the requirements of a different type of public.








Il prodotto segue la crescita e l'evoluzione delle esigenze del bambino.

Il lettino-fasciatoio si trasforma in un vero letto dal design accattivante e dalle forme ergonomiche, i contenitori diventano comodini indipendenti e si ricava anche una piccola e pratica scrivania per il bambino che cresce.

Design in transformation - The product follows the growth and evolution of the child's requirements. The cot-small bed transforms into a real bed with an appealing design and ergonomic shapes. The storage units become separate bedside units and a small writing-desk can also be obtained.

## Design in trasformazione





## Giocando si impara



Spazio per due! Due personalità con esigenze diverse che vivono uno spazio comune... uno spazio che a volte condividono, ma che diventa anche personale. Un'idea di condivisione e al tempo stesso "di privacy" interpretando l'arredo con soluzioni per ogni età.

Learn while you play - Space for two! Two personalities, with different requirements who live in a common space...a space they sometimes share, but which also becomes personal. An idea of sharing and at the same time "of privacy", interpreting the furnishings with solutions from zero to forty years of age.





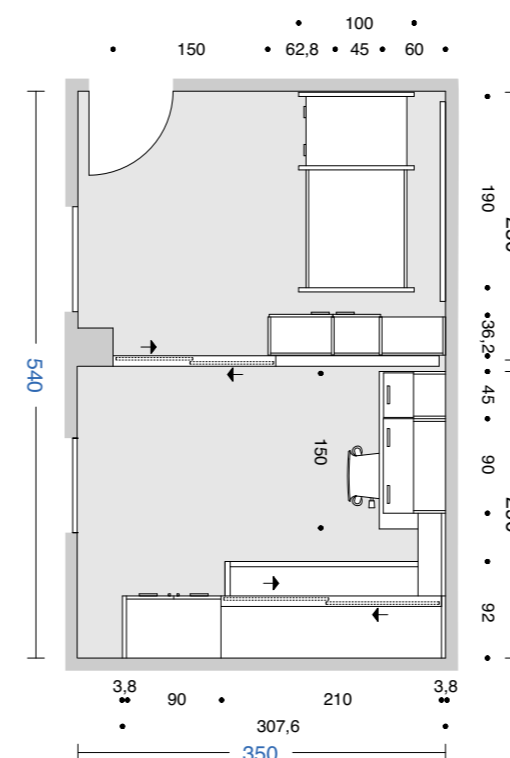


## Qik, Over, boiserie e anta Magica

Qik, Over, Boiserie Panelling and Anta Magica



201



### 1 - OVER

Sistema Over a fianco portante. Progettazione senza limiti, perfetta sintesi delle infinite declinazioni di sistema.

Realizzata interamente in spessore 2,8 cm con reggi piano a semiscomparsa e, per altezze inferiori ai due metri, con cappello unico.

Configurazioni: a terra o sospese, monofacciali o passanti. Dalla libreria a parete alla divisione di ambienti.

Struttura disponibile in nobilitato e in numerose finiture laccate.

Cassetti con guide silenziate e chiusura rallentata di serie.

Schiena spessore 1,8 cm per garantire estetica e stabilità in tutte le situazioni di utilizzo.

Ripiani a passo 32 cm o con passi asimmetrici di serie. Disponibili anche con passo personalizzato a richiesta. Foratura della spalla effettuata solo in corrispondenza dei ripiani con conseguente assenza di fori a vista.

Cambi di altezza realizzati senza ricorrere all'utilizzo di una doppia spalla. Unica spalla anche per il cambio di profondità, nel caso di composizioni a giorno.

Ante a ribalta o battenti e cassetti di diverse dimensioni integrabili a piacere, disponibili in nobilitato bordo dritto o postformato e laccato liscio o materico solo a bordo dritto.

L'integrazione tra basi, colonne e sopralzi consente infinite soluzioni.

### 2 - ANTA MAGICA

Anta Magica è un sistema di chiusura al centimetro che permette la realizzazione di cabine armadio su misura o la divisione di due ambienti. Ideale per sfruttare al meglio nicchie esistenti, permette anche di creare spazi dedicati al contenimento, personalizzati in profondità, altezza e larghezza. Anta Magica è un prodotto unico e originale che rende possibili configurazioni angolari con qualsiasi grado di inclinazione.

Anta Magica è realizzata a misura sia in larghezza che in altezza ed è possibile definirne anche l'angolo d'inclinazione.

Disponibile con binario a terra oppure sospesa, in nicchia o esterna al vano.

È disponibile a pannello oppure a telaio, in finiture nobilitate, laccato liscio o materico e in vetro acidato o laccato.

L'interno della cabina può essere attrezzato con il sistema a cremagliera verticale Ta-Tac oppure con il sistema a montanti Free, disponibile sia a terra che sospeso. Entrambe le soluzioni consentono di ri-configurare a piacere le attrezzature senza alcuna foratura aggiuntiva.

### 3 - QIK

Il programma a contenitori modulari Qik consente una progettazione concreta e facile da interpretare. Con gli elementi del sistema Qik si possono realizzare soluzioni di contenimento specializzate: ponti lineari, ad angolo, cabine angolari e cabine armadio Kubo, oltre a un programma di armadiature dalla modularità estesa. Le principali caratteristiche del sistema Qik sono:

Altezze fino a 296 cm e larghezze fino a 120 cm.

Strutture realizzate in tutti i colori nobilitati a campionario.

Frontali battenti disponibili in nobilitato, con bordo dritto o postformato, oppure laccato liscio o materico solo in bordo dritto. Ripiani di serie spessore 2,5 cm.

Schiena cromaticamente coordinate alla struttura nei colori di serie.

Interni personalizzabili a piacere con dotazioni specialistiche e accessori come la lampada a led con sensore, il servetto estraibile e le cassette interne.

Maniglie coordinate per estetica e finiture proposte in cromatismi moda.

Base e top superiore spessore 4 cm personalizzabili in tutti i colori melaminici e laccati: un segno di design e di qualità.

### 4 - BOISERIE

La Boiserie di Doimo Cityline è un sistema a cremagliera orizzontale sinonimo di eclettismo; si presta infatti ad essere sfruttata sia come elemento di design, nel caso dell'utilizzo della sua variante sospesa con display porta foto, sia come centro progettuale della cameretta, se sfruttata nella versione a terra e abbinata a scrittoi e letti scorrevoli di vario tipo. I principali vantaggi nell'utilizzo di questo sistema sono:

Modulare in altezza e realizzabile su misura in larghezza.

Possibilità di personalizzazione in tutti i colori nobilitati e laccati a campionario.

Disponibili su richiesta pannelli display in plexiglass e retro illuminati in metacrilato.

Infinite aggregazioni realizzabili inserendo letti e scrittoi scorrevoli, mensole, pensili e molti altri accessori a scelta. Fino a tre letti scorrevoli su una sola parete ricompattabili nell'ingombro di uno solo.

La boiserie prevede un montaggio frontale che consente l'eventuale sostituzione di ogni singolo pannello senza dover smontare l'intera composizione.


### 5 - COMPLEMENTI ACCESSORI

Scrittoio sagomato spessore 4 cm, disponibile anche su disegno personalizzato.

Divano letto Candy completamente sfoderabile, disponibile in tessuto ed ecopelle, realizzato in varie tipologie, abbinabile con due cassettoni su ruote o con un letto estraibile.

Letto trasformabile River Doimo Cityline progettato per accompagnare il bambino durante la sua crescita. Il monoblocco lettino-fasciatoio iniziale si trasforma facilmente utilizzando gli stessi elementi in un letto singolo, uno scrittoio e un comodino.

# Dividere ed unire "sistema Doimo Cityline"



Dividing and uniting 'doimo cityline system'

New storage

# Il nuovo contenere

Nelle case contemporanee spesso si presenta un problema di spazio. Il ponte ad angolo risolve brillantemente il problema del contenimento sfruttando interamente gli spazi. In questo modo si ottengono configurazioni compatte e funzionali grazie alla componibilità di sistema. Il tema dell'angolo ponte è sviluppato dalla modularità degli elementi di serie in configurazioni dalle misure ideali per ogni spazio per alloggiare fino a tre letti. Un pratico contenitore retro letto sottoponte è ideale per lo stivaggio dei guanciali e dei corredi tessili o altro a piacimento.

Contemporary homes are often afflicted by space problems. The bridge-corner brilliantly solves storage problems by fully exploiting the corner. This way, compact and functional configurations can be obtained thanks to system modularity. The bridge corner theme is developed by the modularity of the standard elements in configurations with measurements to suit all spaces, able to accommodate up to three beds. A practical under-bridge storage element is ideal for storing pillowcases and bed linen.








Ruote incassate a filo nel pannello  
Castors flush recessed in the panel

Le composizioni a ponte angolari presentano un'elevata capacità contenitiva. Sono soluzioni di notevole effetto scenografico che offrono la possibilità di incorporare due letti indipendenti ed elementi a giorno con il terminale libreria.

Large storage capacity, equipped compartments and bookcase column - The corner bridge compositions provide ample storage capacity. These solutions have a strongly spectacular effect and make it possible to integrate two separate beds and open-front elements, with the end bookcase.

Grande capacità contenitiva,  
vani attrezzati e colonna libreria



## Soluzione salvaspazio grazie ai due letti sovrapposti



Uno o più letti attrezzati trovano un'adeguata collocazione sottoponte.

Lo spazio circostante presenta le funzioni di servizio ai letti montati su ruote per facili spostamenti.

Space-saving solution thanks to two beds that can be adequately fitted under the bridge - One or more equipped beds can be adequately fitted under the bridge. The surrounding space provides service functions to the beds mounted on castors for easier movement.





## Ponte ad angolo con letti attrezzati Giotto

Corner bridge with Giotto equipped beds

### 1 - QIK

Il programma a contenitori modulari Qik consente una progettazione concreta e facile da interpretare. Con gli elementi del sistema Qik si possono realizzare soluzioni di contenimento specializzate: ponti lineari, ad angolo, cabine angolari e cabine armadio Kubo, oltre a un programma di armadiature dalla modularità estesa. Le principali caratteristiche del sistema Qik sono:

Altezze fino a 296 cm e larghezze fino a 120 cm.

Strutture realizzate in tutti i colori nobilitati a campionario.

Frontali battenti disponibili in nobilitato, con bordo dritto o postformato, oppure laccato liscio o materico solo in bordo dritto. Ripiani di serie spessore 2,5 cm.

Schiene cromaticamente coordinate alla struttura nei colori di serie. Interni personalizzabili a piacere con dotazioni specialistiche e accessori come la lampada a led con sensore, il servetto estraibile e le cassettiere interne.

Maniglie coordinate per estetica e finiture proposte in cromatismi moda. Base e top superiore spessore 4 cm personalizzabili in tutti i colori melamminici e laccati: un segno di design e di qualità.

### 2 - LETTI ATTREZZATI

Il sistema di letti attrezzati duetto è l'ideale per chi voglia due o più letti occupando però di giorno il minimo ingombro. Infatti, quando è il momento del gioco o dello studio, il letto a terra scompare sotto a quello alto, riducendo a soli 90 cm lo spazio occupato.

Letto a terra estraibile con ruote incorporate nello spessore 4 cm con meccanismo di bloccaggio e sbloccaggio facilmente raggiungibile.

Tutti i letti Doimo Cityline montano reti ortopediche con doghe in legno.

È disponibile per i letti superiori una protezione ribaltabile per agevolare il rifacimento del letto. La protezione è dotata di un pratico meccanismo di sicurezza per evitarne l'apertura accidentale.

Spessore 4 cm per tutte le parti strutturali dei letti, caratteristica peculiare di Doimo Cityline.

Il letto basso è attrezzato con 2 capienti cassettoni profondi 60 cm e alti 32 cm.

I letti attrezzati sono disponibili in molte configurazioni realizzabili inserendo letti e giroletti di diverse tipologie.

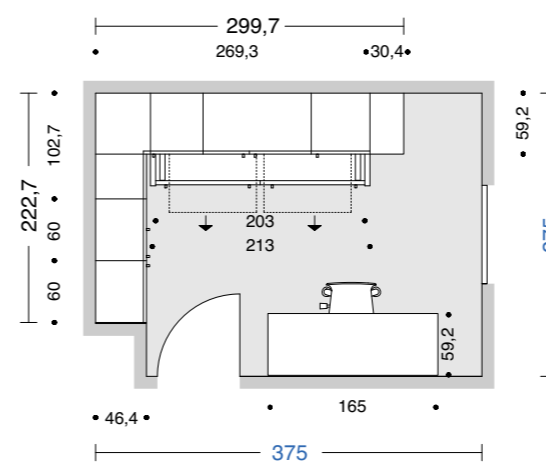
### 3 - COMPLEMENTI ACCESSORI

Contenitore retro letto con anta a ribalta a chiusura rallentata, massimo contenimento nel minimo spazio.

Libreria passante sostegno ponte realizzata interamente in spessore 3,8 cm disponibile in tutti i colori nobilitati.



202



### 1 - QIK

The Qik modular storage units programme permits concrete and easy-to-interpret planning. Thanks to the Qik system elements, specialised storage solutions can be achieved: linear bridges, corners, corner closets and Kubo walk-in closets, as well as a broad-modularity closet programme. The main characteristics of the Qik line are: Heights up to 296 cm and widths up to 120 cm.

Structures made in all sample range faced colours.

Swing fronts available in faced finish with straight or postformed edge or in smooth or textured lacquered finishes with straight edge only.

2.5 cm thick standard shelves.

Back panels with colours coordinated with structure in standard colours.

Interiors personalised as required with specialised fittings and LED light with sensor, pull-down coat-hanger unit and interior drawer units.

Handles coordinated in terms of appearance and finishes, available in fashion colours. 4 cm base and upper top can be personalised in all melamine and lacquered colours: a strong sign of quality and design.

### 2 - EQUIPPED BEDS

The equipped bed system is ideal for anyone wanting two beds, but which take up very little room during the day. In fact, when it is time to play or study, the floor bed disappears under the higher one, reducing occupied space to just 90 cm.

Pull-out bed on floor with castors integrated in 4 cm thickness with easy-to-reach lock and release mechanism.

All the Doimo Cityline beds feature orthopaedic bases with wooden slats.

For the upper beds a tip-up protection is available for easier bed making. This protection features a practical safety mechanism to prevent accidental opening.

4cm thickness for all bed structural parts, Doimo Cityline's main characteristic.

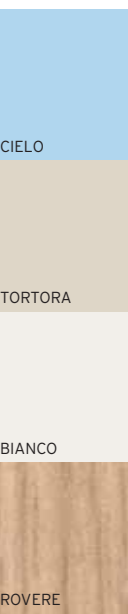
The low bed is fitted with 2 large storage drawers, 60 cm deep and 32 cm high.

The equipped beds are available in many configurations by inserting beds and bed surrounds of different types.

### 3 - COMPLEMENTARY ACCESSORIES

Storage unit at rear of bed with slow-closing flap door - utmost storage in minimum space.

Bridge support through bookcase made with overall 3.8 cm thickness in all available faced colours.







Il letto Billy con giroletto Vip può essere disposto perpendicolarmente alla composizione ponte angolare. Lo spazio sotto ponte è arricchito di funzioni specifiche come la scrivania, il contenitore per guanciali, il contenitore di servizio e mensole varie.

The Billy bed with solid wood bed surround can be arranged perpendicular to the corner bridge composition. The space under the bridge is enhanced with specialised functions such as the writing desk, the pillow-case storage unit, the multi-purpose storage unit and various shelves.

# Dinamica a parete, più spazio per crescere divertendosi

Le soluzioni con ponte ad angolo presentano un'elevata capacità contenitiva in minimo spazio. Queste soluzioni compatte consentono, grazie alla dinamica degli elementi in appoggio, di utilizzare pienamente lo spazio a disposizione senza rinunciare al comfort.



Wall dynamics, more space to grow while having fun - The solutions with corner bridge offer utmost storage in minimum space. These compact solutions allow to fully use the space at disposal without giving up comfort, thanks to the dynamics of the support elements.

## Ponte ad angolo con letto Billy

Corner bridge with Billy bed



### 1 - QIK

Il programma a contenitori modulari Qik consente una progettazione concreta e facile da interpretare. Con gli elementi del sistema Qik si possono realizzare soluzioni di contenimento specializzate: ponti lineari, ad angolo, cabine angolari e cabine armadio Kubo, oltre a un programma di armadiature dalla modularità estesa. Le principali caratteristiche del sistema Qik sono:

Altezze fino a 296 cm e larghezze fino a 120 cm.

Strutture realizzate in tutti i colori nobilitati a campionario.

Frontali battenti disponibili in nobilitato, con bordo dritto o postformato, oppure laccato liscio o materico solo in bordo dritto. Ripiani di serie spessore 2,5 cm.

Schiene cromaticamente coordinate alla struttura nei colori di serie.

Interni personalizzabili a piacere con dotazioni specialistiche e accessori come la lampada a led con sensore, il servetto estraibile e le cassettiere interne.

Maniglie coordinate per estetica e finiture proposte in cromatismi moda.

Base e top superiore spessore 4 cm personalizzabili in tutti i colori melamminici e laccati: un segno di design e di qualità.

### 2 - COMPLEMENTI ACCESSORI

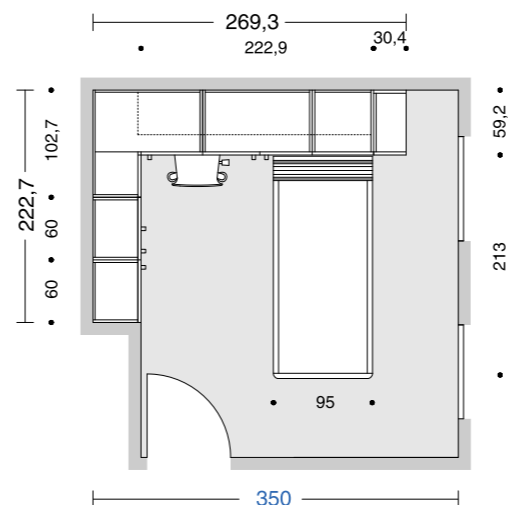
Piano studio sotto ponte spessore 4 cm.

Letto Billy da una piazza e mezza. Caratterizzato dalla curvatura della testata laccata spessore 2,5 cm, giroletto Vip spessore 3,8 cm, rete a doghe in legno. È disponibile in tutti i colori laccati, in versione singola o da una piazza e mezza.

Contenitore retro letto con anta a ribalta a chiusura rallentata, massimo contenimento nel minimo spazio.

Libreria passante sostegno ponte realizzata interamente in spessore 3,8 cm disponibile in tutti i colori nobilitati.

203



### 1 - QIK

The Qik modular storage units programme permits concrete and easy-to-interpret planning. Thanks to the Qik system elements, specialised storage solutions can be achieved: linear bridges, corners, corner closets and Kubo walk-in closets, as well as a broad-modularity closet programme. The main characteristics of the Qik line are: Heights up to 296 cm and widths up to 120 cm. Structures made in all sample range faced colours. Swing fronts available in faced finish with straight or postformed edge or in smooth or textured lacquered finishes with straight edge only. 2.5 cm thick standard shelves. Back panels with colours coordinated with structure in standard colours. Interiors personalised as required with specialised fittings and LED light with sensor, pull-down coat-hanger unit and interior drawer units. Handles coordinated in terms of appearance and finishes, available in fashion colours.

4 cm base and upper top can be personalised in all melamine and lacquered colours: a strong sign of quality and design.


### 2 - COMPLEMENTARY ACCESSORIES

Under-bridge study top - 4 cm thick

Large single Billy bed. Distinguished by the 2.5 cm thick curved lacquered headboard, 3.8 cm thick Vip bed surround and wooden-slat base. Available in all lacquered colours, in standard or large single-bed version.

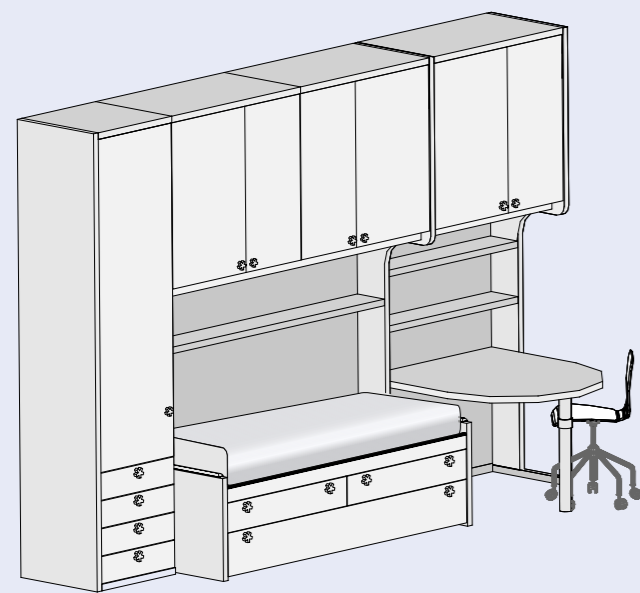
Storage unit at rear of bed with slow-closing flap door - utmost storage in minimum space.

Bridge support through bookcase made with overall 3.8 cm thickness in all available faced colours.

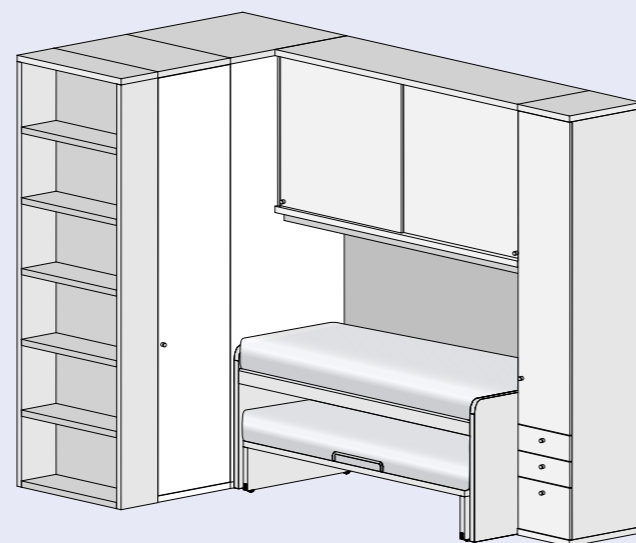


# I PONTI

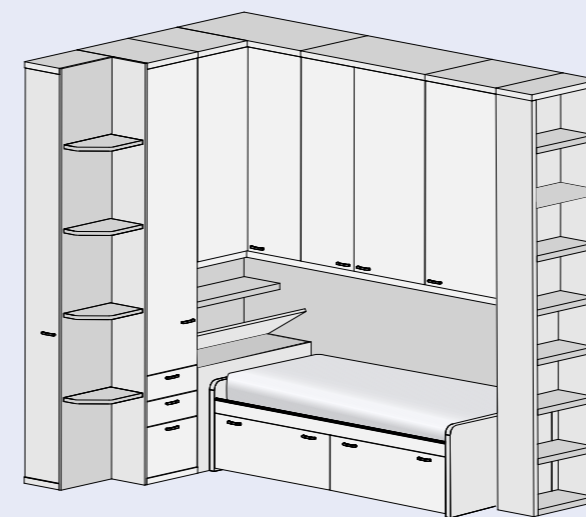
Le soluzioni a ponte di Doimo Cityline sono vere e proprie specializzazioni di sistema sia in versione angolare che in versione lineare. I ponti sono integrabili con moduli Qik, fianchi terminali interi o sagomati e librerie interamente spessore 3,8 cm dedicate; l'area sotto ponte può essere personalizzata a progetto inserendo letti, contenitori a ribalta e piani scrivanie nelle varie declinazioni disponibili.



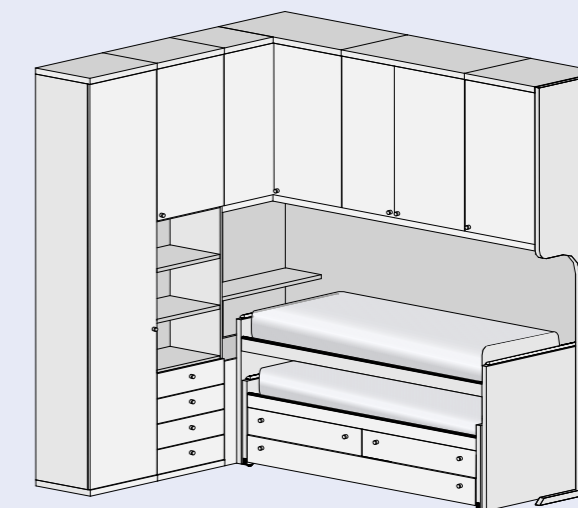
PONTE LINEARE BATTENTE CON FIANCHI SAGOMATI  
E ARMADIO QIK  
SWING LINEAR BRIDGES WITH SHAPED SIDES AND QIK CLOSET



PONTE LINEARE SCORREVOLE CON CABINA KUBO  
E ARMADIO QIK  
SLIDING LINEAR BRIDGE WITH KUBO WALK-IN CLOSET AND QIK CLOSET



PONTE AD ANGOLO CON ARMADIO QIK E LIBRERIA  
SOSTEGNO PONTE PASSANTE  
CORNER BRIDGE WITH QIK CLOSET AND BRIDGE SUPPORT  
THROUGH BOOKCASE



PONTE AD ANGOLO CON CAMBIO PROFONDITÀ  
E FIANCO SAGOMATO  
CORNER BRIDGE WITH CHANGING DEPTH AND SHAPED SIDE

## The bridges

The Doimo Cityline bridge solutions are the real specialisation of the system both in the corner and linear versions. Bridges can be combined with Qik modules, full or shaped end sides and dedicated bookcases featuring an overall thickness of 38 mm; the area underneath the bridge can be personalised as required, by fitting beds, dedicated storage units and writing desks of various kinds.

Space for imagination

## Lo spazio della fantasia

Sfruttando l'angolo di una stanza si possono risolvere i problemi di spazio. Il ponte ad angolo risponde appieno a questa esigenza con soluzioni compatte, di grande capacità contenitiva e praticità nella disposizione delle funzioni indispensabili. Un elegante terminale a giorno crea un gioco di raccordo tra l'armadio e la parete. Colori studiati accostati a raffinate "essenze" creano un ambiente armonioso, allegro e naturale mentre i letti dal disegno semplice ed essenziale creano un'area riposo e relax comoda ed accogliente.

By exploiting the corner of a room, space problems can be overcome. The bridge-corner fully caters to this requirement with compact solutions providing large storage capacity and practical layout of indispensable functions. An elegant open-front end element creates a joining effect between the closet and the wall. Studied colours to match refined woods create a harmonious, cheerful and natural environment, while the beds with their simple and essential design create a convenient and comfortable sleeping and relaxation area.







## Un pratico secondo letto per le visite a sorpresa

Negli ambienti penalizzati dalla mancanza di spazio, spesso si rende necessario l'impiego di un secondo letto estraibile, subito pronto all'occorrenza. Un comodo contenitore con apertura a ribalta è l'ideale per contenere guanciali e corredi tessili. Il fianco sagomato rende più libero e fruibile lo spazio sottoponte.



A practical second bed for surprised visits - In interiors penalised by the lack of space, the use of a second pull-out bed is often required, straight away ready when needed. A practical storage unit with flap opening is ideal for holding pillow-cases and bed linen. The shaped side makes it easier to exploit the under-bridge space.





## Ponte ad angolo con letto Line

Corner bridge with Line bed

### 1 - QIK

Il programma a contenitori modulari Qik consente una progettazione concreta e facile da interpretare. Con gli elementi del sistema Qik si possono realizzare soluzioni di contenimento specializzate: ponti lineari, ad angolo, cabine angolari e cabine armadio Kubo, oltre a un programma di armadiature dalla modularità estesa. Le principali caratteristiche del sistema Qik sono:

Altezze fino a 296 cm e larghezze fino a 120 cm.

Strutture realizzate in tutti i colori nobilitati a campionario.

Frontali battenti disponibili in nobilitato, con bordo dritto o postformato, oppure laccato liscio o materico solo in bordo dritto. Ripiani di serie spessore 2,5 cm.

Schiena cromaticamente coordinate alla struttura nei colori di serie.

Interni personalizzabili a piacere con dotazioni specialistiche e accessori come la lampada a led con sensore, il servetto estraibile e le cassettiere interne.

Maniglie coordinate per estetica e finiture proposte in cromatismi moda.

Base e top superiore spessore 4 cm personalizzabili in tutti i colori melamminici e laccati: un segno di design e di qualità.

### 2 - COMPLEMENTI ACCESSORI

Contenitore retro letto con anta a ribalta a chiusura rallentata, massimo contenimento nel minimo spazio.

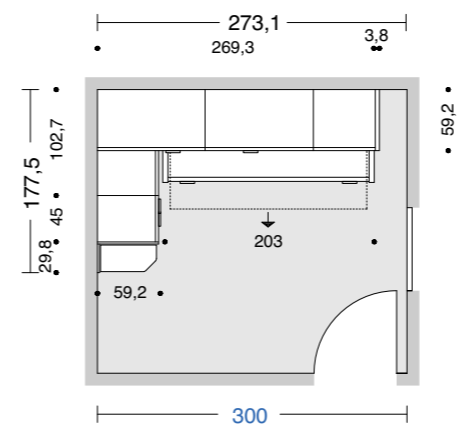
Libreria terminale con ripiani sagomati, disponibili in tutti i colori nobilitati di struttura e laccati.

Fianco sostegno ponte sagomato con piede in metallo, pensato per non opprimere lo spazio riposo sottoponte.

Letto Line con secondo letto estraibile optional.



204



### 1 - QIK

The Qik modular storage units programme permits concrete and easy-to-interpret planning. Thanks to the Qik system elements, specialised storage solutions can be achieved: linear bridges, corners, corner closets and Kubo walk-in closets, as well as a broad-modularity closet programme. The main characteristics of the Qik line are: Heights up to 296 cm and widths up to 120 cm. Structures made in all sample range faced colours. Swing fronts available in faced finish with straight or postformed edge or in smooth or textured lacquered finishes with straight edge only. 2.5 cm thick standard shelves. Back panels with colours coordinated with structure in standard colours. Interiors personalised as required with specialised fittings and LED light with sensor, pull-down coat-hanger unit and interior drawer units. Handles coordinated in terms of appearance and finishes, available in fashion colours.

4 cm base and upper top can be personalised in all melamine and lacquered colours: a strong sign of quality and design.

### 2 - COMPLEMENTARY ACCESSORIES

Storage unit at rear of bed with slow-closing flap door - utmost storage in minimum space. End bookcase with shaped shelves, available in all sample-range structure faced and lacquered colours. Shaped bridge support side with metal foot, conceived so as not to occupy the rest area below the bridge. Line bed with second optional pull-out bed.



Corner bridge modularity

## Modularità angolo ponte

Queste proposte d'arredo con angolo ponte sono intelligenti soluzioni "space saving" che risolvono brillantemente il problema dello spazio. Tutte le funzioni per le esigenze di due ragazzi sono riunite in un insieme di grande effetto, con tanto spazio a disposizione per lo studio, il riposo, il gioco, la socializzazione. Le aree funzionali sono progettate con grande professionalità considerando le esigenze di un pubblico differenziato e "trasversale" dalle soluzioni per i più piccoli fino alla maturità e oltre. Le aree studio sono allestite con elementi razionali ed una intera collezione di sedie e poltroncine a supporto.

These furnishing proposals with bridge corner are intelligent "space saving" solutions which brilliantly solve all space problems. All the functions for the needs of two children are combined in a highly-effective whole, with lots of room at disposal for studying, sleeping, playing and socialising. The functional areas are designed with outstanding professional skill considering the needs of differentiated and "transversal" consumers and present solutions for small children right up to older ones and beyond. The study areas are equipped with rational elements and completed with a whole collection of chairs and small armchairs.







## Letto Line abbinato con letto Easy



Line bed combined with Easy bed - Joining two beds, mounted on castors for easier movement, allows optimising two square metres of space! The flush recessed castors of the extra-thick structure are just one eloquent detail of Doimo Cityline quality and the ongoing quest for reliable solutions.



Accorpare due letti, montati su ruote per facili spostamenti, consente di ottimizzare due metri quadrati di spazio. Le ruote, incassate a filo del pannello di struttura, sono solo uno dei tanti dettagli della qualità Doimo Cityline e della costante ricerca di soluzioni affidabili.

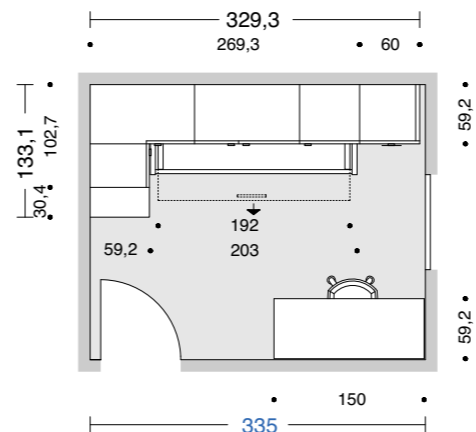


## Ponte ad angolo con letto Line e letto Easy

Corner bridge with Line bed and Easy bed



205



### 1 - QIK

Il programma a contenitori modulari Qik consente una progettazione concreta e facile da interpretare. Con gli elementi del sistema Qik si possono realizzare soluzioni di contenimento specializzate: ponti lineari, ad angolo, cabine angolari e cabine armadio Kubo, oltre a un programma di armadiature dalla modularità estesa. Le principali caratteristiche del sistema Qik sono:

Altezze fino a 296 cm e larghezze fino a 120 cm.

Strutture realizzate in tutti i colori nobilitati a campionario.

Frontali battenti disponibili in nobilitato, con bordo dritto o postformato, oppure laccato liscio o materico solo in bordo dritto. Ripiani di serie spessore 2,5 cm.

Schiene cromaticamente coordinate alla struttura nei colori di serie.

Interni personalizzabili a piacere con dotazioni specialistiche e accessori come la lampada a led con sensore, il servetto estraibile e le cassettiere interne.

Maniglie coordinate per estetica e finiture proposte in cromatismi moda.

Base e top superiore spessore 4 cm personalizzabili in tutti i colori melamminici e laccati: un segno di design e di qualità.

### 2 - LETTI ATTREZZATI

Il sistema di letti attrezzati duetto è l'ideale per chi voglia due o più letti occupando però di giorno il minimo ingombro. Infatti, quando è il momento del gioco o dello studio, il letto a terra scompare sotto a quello alto, riducendo a soli 90 cm lo spazio occupato.

Letto a terra estraibile con ruote incorporate nello spessore 4 cm con meccanismo di bloccaggio e sbloccaggio facilmente raggiungibile.

Tutti i letti Doimo Cityline montano reti ortopediche con doghe in legno.

È disponibile per i letti superiori una protezione ribaltabile per agevolare il rifacimento del letto. La protezione è dotata di un pratico meccanismo di sicurezza per evitarne l'apertura accidentale.

Spessore 4 cm per tutte le parti strutturali dei letti, caratteristica peculiare di Doimo Cityline.

Il letto basso è attrezzato con 2 capienti cassettoni profondi 60 cm e alti 32 cm.

I letti attrezzati sono disponibili in molte configurazioni realizzabili inserendo letti e giroletti di diverse tipologie.

### 3 - COMPLEMENTI ACCESSORI

Contenitore retro letto con anta a ribalta a chiusura rallentata, massimo contenimento nel minimo spazio.

Libreria terminale sostegno ponte, disponibile in tutti i colori nobilitati.

Scrigno spessore 4 cm, disponibile anche su disegno personalizzato.

Poltroncina Coccole in poliuretano espanso rivestita in tessuto anallergico sfoderabile.

### 1 - QIK

The Qik modular storage units programme permits concrete and easy-to-interpret planning. Thanks to the Qik system elements, specialised storage solutions can be achieved: linear bridges, corners, corner closets and Kubo walk-in closets, as well as a broad-modularity closet programme. The main characteristics of the Qik line are: Heights up to 296 cm and widths up to 120 cm.

Structures made in all sample range faced colours. Swing fronts available in faced finish with straight or postformed edge or in smooth or textured lacquered finishes with straight edge only. 2.5 cm thick standard shelves. Back panels with colours coordinated with structure in standard colours. Interiors personalised as required with specialised fittings and LED light with sensor, pull-down coat-hanger unit and interior drawer units. Handles coordinated in terms of appearance and finishes, available in fashion colours. 4 cm base and upper top can be personalised in all melamine and lacquered colours: a strong sign of quality and design.

### 2 - EQUIPPED BEDS

The equipped bed system is ideal for anyone wanting two beds, but which take up very little room during the day. In fact, when it is time to play or study, the floor bed disappears under the higher one, reducing occupied space to just 90 cm.

Pull-out bed on floor with castors integrated in 4 cm thickness with easy-to-reach lock and release mechanism.

All the Doimo Cityline beds feature orthopaedic bases with wooden slats.

For the upper beds a tip-up protection is available for easier bed making. This protection features a practical safety mechanism to prevent accidental opening.

4cm thickness for all bed structural parts, Doimo Cityline's main characteristic.

The low bed is fitted with 2 large storage drawers, 60 cm deep and 32 cm high. The equipped beds are available in many configurations by inserting beds and bed surrounds of different types.

### 3 - COMPLEMENTARY ACCESSORIES

Storage unit at rear of bed with slow-closing flap door - utmost storage in minimum space.

End bookcase with shaped shelves, available in all sample-range structure faced and lacquered colours.

4 cm thickness shaped writing desk, also available to personalised drawing. Coccole armchair in expanded polyurethane, finished in anallergic fabric, with removable cover.



The trait-d'union walk-in closet

## La cabina trait d'union

Questa elegante proposta rappresenta la perfetta integrazione tra sistemi. Una capiente composizione a ponte è accostata direttamente alla cabina armadio collocata nell'angolo della stanza. Dall'altro lato una parete attrezzata come zona studio con un'aggregazione di elementi pensili alveare e una scrivania fissata direttamente alla libreria. L'interno della cabina armadio Kubo è dotato di luci a led con sensore e varie attrezzature pratiche e funzionali. Una grande capacità di contenimento rapportabile ad un armadio a sei ante, perfettamente integrata alle zone funzionali e all'architettura stessa della stanza. Un'idea per vivere la notte come il giorno grazie ad una naturale versatilità di sistema.

This elegant proposal represents the perfect integration of systems. A spacious bridge composition is directly positioned alongside the walk-in closet placed in the corner of the room. On the other side, a multipurpose wall unit equipped for study-leisure with a free aggregation of honeycomb wall elements and a writing desk secured directly to the bookcase. The interior of the Kubo walk-in closet equipped with LED lights with sensor, is designed with the most practical and functional fittings. Large storage capacity equivalent to a six-door closet, perfectly integrated with the functional areas and the interior design of the room. An idea for night and day living, thanks to natural system versatility.





Le composizioni a ponte sono integrabili con la cabina armadio Kubo e la parete attrezzata con pensili alveare.



The bridge compositions can be integrated with Kubo walk-in closet and the wall featuring honeycomb wall-units.





## Ponte lineare con cabina Kubo e divano letto Candy

Kubo linear bridge and Candy divan bed

### 1 - CABINA KUBO

Le cabine Kubo prestano "il fianco" a qualsiasi situazione e sono perfette sia per composizioni salva spazio che per soluzioni più articolate. La progettualità della cabina armadio è ideale per ogni tipo di spazio perchè garantisce un'ideale aggregazione con soluzioni a ponte, con letti a castello e soppalco mobili, terminali a giorno, elementi di sistema. La cabina Kubo offre un grande spazio di contenimento specializzato e funzionale.

La profondità è di 90 cm ed è realizzata in sei versioni in larghezza per rispondere a tutte le esigenze dimensionali.

Frontali battenti disponibili in nobilitato, con bordo dritto oppure postformato, oppure in bordo dritto laccato liscio o materico.

La distribuzione ed il numero dei ripiani all'interno della cabina è personalizzabile a progetto.

Attrezzature interne specialistiche per ogni esigenza e destinazione d'uso, come la lampada a led con sensore e le cassettiere interne.

Struttura realizzabile in tutti i colori nobilitati a campionario.

### 2 - QIK

Il programma a contenitori modulari Qik consente una progettazione concreta e facile da interpretare. Con gli elementi del sistema Qik si possono realizzare soluzioni di contenimento specializzate: ponti lineari, ad angolo, cabine angolari e cabine armadio Kubo, oltre a un programma di armadiature dalla modularità estesa. Le principali caratteristiche del sistema Qik sono:

Altezze fino a 296 cm e larghezze fino a 120 cm.

Strutture realizzate in tutti i colori nobilitati a campionario.

Frontali battenti disponibili in nobilitato, con bordo dritto o postformato, oppure laccato liscio o materico solo in bordo dritto. Ripiani di serie spessore 2,5 cm.

Schiena cromaticamente coordinate alla struttura nei colori di serie.

Interni personalizzabili a piacere con dotazioni specialistiche e accessori come la lampada a led con sensore, il servetto estraibile e le cassettiere interne.

Maniglie coordinate per estetica e finiture proposte in cromatismi moda.

Base e top superiore spessore 4 cm personalizzabili in tutti i colori melamminici e laccati: un segno di design e di qualità.

### 3 - COMPLEMENTI E ACCESSORI

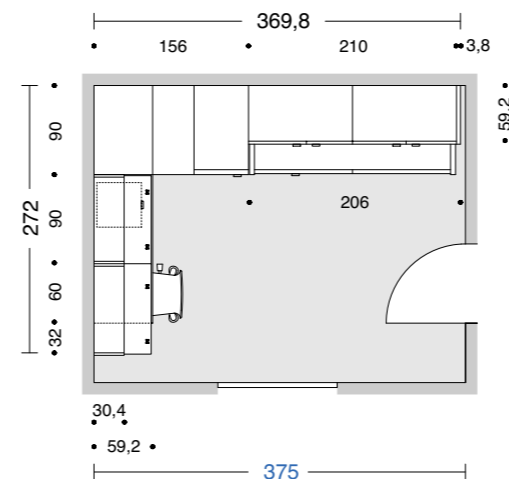
Elegante zona studio, realizzata con un perfetto mix di contenitori pensili, elementi a giorno e scrivania. La modularità degli elementi funzionali consente libere configurazioni a parete.

Scrivania spessore 4 cm, disponibile anche su disegno personalizzato.

Divano letto Candy in tessuto sfoderabile, realizzato in varie tipologie, abbinabile a due cassettoni su ruote o con un letto estraibile.



206



### 1 - KUBO CLOSET

Kubo closets are ideal for any situation and are perfect for both space-saving layouts and more articulated solutions. The design of the walk-in closet is ideal for any type of space as it ensures ideal aggregation with bridge solutions, bunk beds and loft bed, open-front ends and system elements. The Kubo closet provides ample specialised and functional storage space.

90 cm depth, made in six width versions to cater to all size requirements.

Swing fronts available in faced finish with straight or postformed edge or in smooth or textured lacquered straight edge.

Shelf distribution and number inside the closet can be personalised as required.

Internal fittings customised for all needs and intended uses, such as the LED light with sensor and the interior drawer units.

Structure available in all sample range faced colours.

### 2 - QIK

The Qik modular storage units programme permits concrete and easy-to-interpret planning. Thanks to the Qik system elements, specialised storage solutions can be achieved: linear bridges, corners, corner closets and Kubo walk-in closets, as well as a broad-modularity closet programme. The main characteristics of the Qik line are: Heights up to 296 cm and widths up to 120 cm. Structures made in all sample range faced colours.

Swing fronts available in faced finish with straight or postformed edge or in smooth or textured lacquered finishes with straight edge only. 2.5 cm thick standard shelves. Back panels with colours coordinated with structure in standard colours.


Interiors personalised as required with specialised fittings and LED light with sensor, pull-down coat-hanger unit and interior drawer units. Handles coordinated in terms of appearance and finishes, available in fashion colours. 4 cm base and upper top can be personalised in all melamine and lacquered colours: a strong sign of quality and design.

Structure available in all sample range faced colours.

Structure available in all sample range faced colours.

### 3 - COMPLEMENTARY ACCESSORIES

Elegant study area, made with a perfect mix of wall storage units, open-front elements and writing desk. The modularity of the functional elements permits free wall configurations. 4 cm thick writing desk, also available in personalised version. Divan bed with removable fabric upholstery, available in different types, can be matched with two large storage units on castors or with pull-out bed.



Integrated bridge and boiserie panelling

## Ponte e boiserie integrata

Interessante soluzione realizzata con boiserie attrezzata integrata alla composizione ponte. La dinamica dei letti consente l'ottimizzazione dello spazio antistante idealmente destinato all'area gioco. Colori puri e decisi personalizzano l'ambientazione con una scelta di carattere e di stile. La boiserie a parete interpreta lo spazio sottolineando le aree funzionali con cromatismi studiati dai toni intensi a contrasto. I letti scorrono agganciati alle pannellature, per liberare lo spazio antistante dedicato al gioco e allo svago. Le basi sottostanti creano un appoggio di servizio e un pratico comodino per i letti.

Interesting solution achieved with equipped boiserie panelling integrated in the bridge composition. Bed dynamics permit the optimisation of the front space, ideally dedicated to play. Pure and strong colours personalise the environment with a choice of characters and style. The boiserie wall panelling interprets space, highlighting the functional areas with carefully planned intensely contrasting colour shades. The beds slide along the horizontal panelling, to free the front space dedicated to play-leisure. The storage bases provide support and service to the beds.







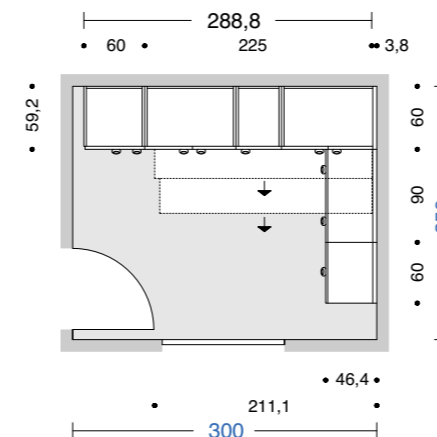


## Ponte ad angolo, boiserie e letti Giotto scorrevoli

Corner bridge, boiserie panelling and Giotto sliding beds



208



### 1 - QIK

Il programma a contenitori modulari Qik consente una progettazione concreta e facile da interpretare. Con gli elementi del sistema Qik si possono realizzare soluzioni di contenimento specializzate: ponti lineari, ad angolo, cabine angolari e cabine armadio Kubo, oltre a un programma di armadiature dalla modularità estesa. Le principali caratteristiche del sistema Qik sono:

Altezze fino a 296 cm e larghezze fino a 120 cm.

Strutture realizzate in tutti i colori nobilitati a campionario.

Frontali battenti disponibili in nobilitato, con bordo dritto o postformato, oppure laccato liscio o materico solo in bordo dritto. Ripiani di serie spessore 2,5 cm.

Schiena cromaticamente coordinate alla struttura nei colori di serie.

Interni personalizzabili a piacere con dotazioni specialistiche e accessori come la lampada a led con sensore, il servetto estraibile e le cassettiere interne.

Maniglie coordinate per estetica e finiture proposte in cromatismi moda.

Base e top superiore spessore 4 cm personalizzabili in tutti i colori melamminici e laccati: un segno di design e di qualità.

### 2 - BOISERIE

La Boiserie di Doimo Cityline è un sistema a cremagliera orizzontale sinonimo di eclettismo; si presta infatti ad essere sfruttata sia come elemento di design, nel caso dell'utilizzo della sua variante sospesa con display porta foto, sia come centro progettuale della cameretta, se sfruttata nella versione a terra e abbinata a scrittoi e letti scorrevoli di vario tipo. I principali vantaggi nell'utilizzo di questo sistema sono:

Modulare in altezza e realizzabile su misura in larghezza.

Possibilità di personalizzazione in tutti i colori nobilitati e laccati a campionario.

Disponibili su richiesta pannelli display in plexiglas e retro illuminati in metacrilato.

Infinite aggregazioni realizzabili inserendo letti e scrittoi scorrevoli, mensole, pensili e molti altri accessori a scelta. Fino a tre letti scorrevoli su una sola parete ricompattabili nell'ingombro di uno solo.

La boiserie prevede un montaggio frontale che consente l'eventuale sostituzione di ogni singolo pannello senza dover smontare l'intera composizione.

### 1 - QIK

The Qik modular storage units programme permits concrete and easy-to-interpret planning. Thanks to the Qik system elements, specialised storage solutions can be achieved: linear bridges, corners, corner closets and Kubo walk-in closets, as well as a broad-modularity closet programme. The main characteristics of the Qik line are: Heights up to 296 cm and widths up to 120 cm.

Structures made in all sample range faced colours. Swing fronts available in faced finish with straight or postformed edge or in smooth or textured lacquered finishes with straight edge only. 2.5 cm thick standard shelves.

Back panels with colours coordinated with structure in standard colours. Interiors personalised as required with specialised fittings and LED light with sensor, pull-down coat-hanger unit and interior drawer units. Handles coordinated in terms of appearance and finishes, available in fashion colours. 4 cm base and upper top can be personalised in all melamine and lacquered colours: a strong sign of quality and design.

### 2 - BOISERIE PANELLING

Doimo Cityline Boiserie Panelling is a horizontal rack system synonymous with eclecticism; it can in fact also be exploited as a design element, in the case of the use of its wall-mounted version with photo display, and as a bedroom planning centre, if used in the floor version and completed with writing desks and sliding beds of various types.

The main advantages of using this system are:

Made to measure in width and modular in height. Possibility of personalising in all sample-range faced colours and lacquers. Plexiglas display panels and back-lit methacrylate panels available on request. Endless combinations can be created by fitting sliding beds and writing desks, shelves, wall units and a wide assortment of accessories. Up to three sliding beds on a single wall with a total volume of just one. The boiserie panelling contemplates front assembly which allows any necessary replacement of each single panel, without having to disassemble the entire configuration.

Female imagination

## Immaginare... al femminile

L'armadio lineare lascia il posto a soluzioni versatili e funzionali come il ponte accostato alla cabina armadio Kubo. Un'idea che permette di ottimizzare spazio compattando le funzioni. I cromatismi studiati negli accostamenti sono interpretabili secondo i diversi stili di living. Questa versione al femminile esalta l'individualità delle scelte nel progetto d'interior design. Al centro dell'arredo il letto Giotto con giroletto Chat, montato su ruote per facili spostamenti, è il vero protagonista della scena con un corredo tessile di grande fascino espressivo in accostamento alle varianti laccate. Un insieme che caratterizza e sottolinea l'estrema versatilità dei sistemi Doimo Cityline.

The linear closet leaves room for more versatile and functional solutions such as the bridge alongside the walk-in closet. An idea which allows optimising space by compacting functions. The studied colour matches can be interpreted according to different living area styles. This female version enhances the individuality of choices in the interior-design project. At the centre of the furnishing scheme is Giotto bed with Chat bed surround, mounted on castors for easier movement; this is the real protagonist of the stage with bed linen of strong expressive charm to match the delicate system colour lacquers. An expressive and characterised whole underscoring the extreme versatility of the Doimo Cityline systems.







Colori chiari e luminosi e un tocco di femminilità. Kubo cabina armadio posta nell'angolo fa da raccordo tra il ponte con colonna-libreria e l'elemento terminale a giorno. Un raffinato letto laccato completa la proposta d'arredo.



Light and bright colours and a touch of femininity. Kubo walk-in cabinet in corner position forms a link between the bridge with column-bookcase and the open-front end element. A refined upholstered bed completes the furnishing proposal.



## Una “magica” cameretta pensata per risolvere ogni problema di spazio

La pratica cameretta dalle tonalità tortora, bianco e cipria è abbinata al divanetto e alla poltroncina Gemma rivestiti in tessuto e completamente sfoderabili.

A “magical” children's room conceived to solve any problem of space - The practical children's room featuring dove-grey, white and light dusty pink colours is matched to Gemma sofa and armchair, with removable fabric covers.

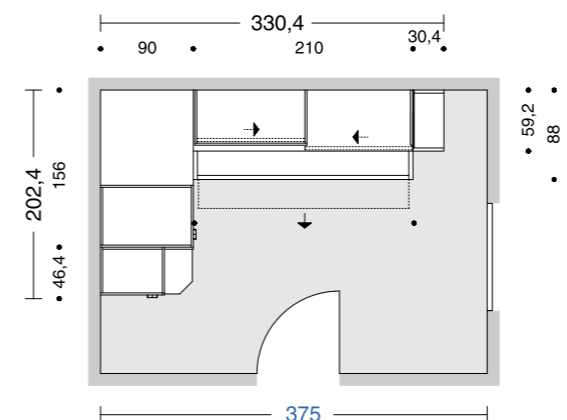


## Ponte lineare con cabina Kubo e letto Giotto

Linear bridge with Kubo walk-in closet and Giotto bed



207



### 1 - CABINA KUBO

Le cabine Kubo prestano "il fianco" a qualsiasi situazione e sono perfette sia per composizioni salva spazio che per soluzioni più articolate. La progettualità della cabina armadio è ideale per ogni tipo di spazio perchè garantisce un'ideale aggregazione con soluzioni a ponte, con letti a castello e sopralco mobili, terminali a giorno, elementi di sistema. La cabina Kubo offre un grande spazio di contenimento specializzato e funzionale. La profondità è di 90 cm ed è realizzata in sei versioni in larghezza per rispondere a tutte le esigenze dimensionali.

Frontali battenti disponibili in nobilitato, con bordo dritto oppure postformato, oppure in bordo dritto laccato liscio o materico.

La distribuzione ed il numero dei ripiani all'interno della cabina è personalizzabile a progetto. Attrezzature interne specialistiche per ogni esigenza e destinazione d'uso, come la lampada a led con sensore e le cassettiere interne.

Struttura realizzabile in tutti i colori nobilitati a campionario.

### 2 - QIK

Il programma a contenitori modulari Qik consente una progettazione concreta e facile da interpretare. Con gli elementi del sistema Qik si possono realizzare soluzioni di contenimento specializzate: ponti lineari, ad angolo, cabine angolari e cabine armadio Kubo, oltre a un programma di armadiature dalla modularità estesa. Le principali caratteristiche del sistema Qik sono:

Altezze fino a 296 cm e larghezze fino a 120 cm.

Strutture realizzate in tutti i colori nobilitati a campionario.

Frontali battenti disponibili in nobilitato, con bordo dritto o postformato, oppure laccato liscio o materico solo in bordo dritto. Ripiani di serie spessore 2,5 cm.

Schiena cromaticamente coordinate alla struttura nei colori di serie.

Interni personalizzabili a piacere con dotazioni specialistiche e accessori come la lampada a led con sensore, il servetto estraibile e le cassettiere interne.

Maniglie coordinate per estetica e finiture proposte in cromatismi moda.

Base e top superiore spessore 4 cm personalizzabili in tutti i colori melamminici e laccati: un segno di design e di qualità.

### 3 - COMPLEMENTI E ACCESSORI

Un giroletto modello Giotto, caratterizzato dalla testiera sagomata spessore 3,8 cm montato su ruote piroettanti per facili spostamenti disponibile in tutte le finiture nobilitate e laccato opaco.

Elemento terminale con anta capace di associare contenimento ed estetica grazie ai ripiani sagomati disponibili in tutti i colori nobilitati di struttura e laccato opaco.

Libreria passante sostegno ponte realizzata interamente in spessore 3,8 cm e personalizzabile in tutti i colori nobilitati a campionario.

### 1 - KUBO CLOSET

Kubo closets are ideal for any situation and are perfect for both space-saving layouts and more articulated solutions. The design of the walk-in closet is ideal for any type of space as it ensures ideal aggregation with bridge solutions, bunk beds and loft bed, open-front ends and system elements. The Kubo closet provides ample specialised and functional storage space.

90 cm depth, made in six width versions to cater to all size requirements.

Swing fronts available in faced finish with straight or postformed edge or in smooth or textured lacquered straight edge.

Shelf distribution and number inside the closet can be personalised as required.

Internal fittings customised for all needs and intended uses, such as the LED light with sensor and the interior drawer units.

Structure available in all sample range faced colours.

### 2 - QIK

The Qik modular storage units programme permits concrete and easy-to-interpret planning. Thanks to the Qik system elements, specialised storage solutions can be achieved: linear bridges, corners, corner closets and Kubo walk-in closets, as well as a broad-modularity closet programme. The main characteristics of the Qik line are: Heights up to 296 cm and widths up to 120 cm. Structures made in all sample range faced colours. Swing fronts available in faced finish with straight or postformed edge or in smooth or textured lacquered finishes with straight edge only. 2.5 cm thick standard shelves. Back panels with colours coordinated with structure in standard colours. Interiors personalised as required with specialised fittings and LED light with sensor, pull-down coat-hanger unit and interior drawer units. Handles coordinated in terms of appearance and finishes, available in fashion colours. 4 cm base and upper top can be personalised in all melamine and lacquered colours: a strong sign of quality and design.

### 3 - COMPLEMENTARY ITEMS AND ACCESSORIES

A Giotto model bed surround, distinguished by the 3,8 cm thick shaped headboard fitted on castors for easy movement and available in all faced and matt lacquered finishes.

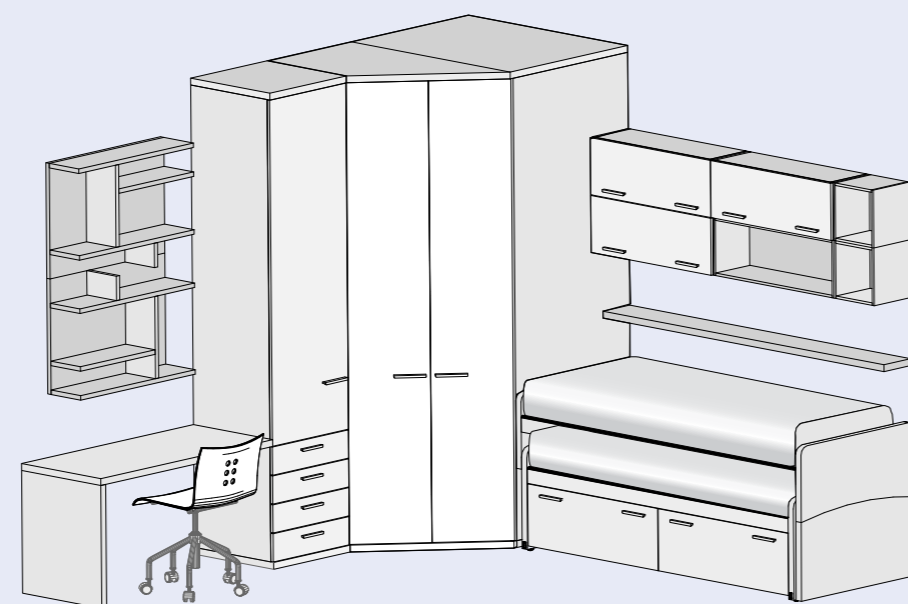
End element combines storage capacity and good looks thanks to the shaped shelves available in all structure faced and matt lacquered colours. Bridge support through bookcase made with overall 3.8 cm thickness, can be personalised in all sample range faced colours.

# LA CABINA ANGOLARE

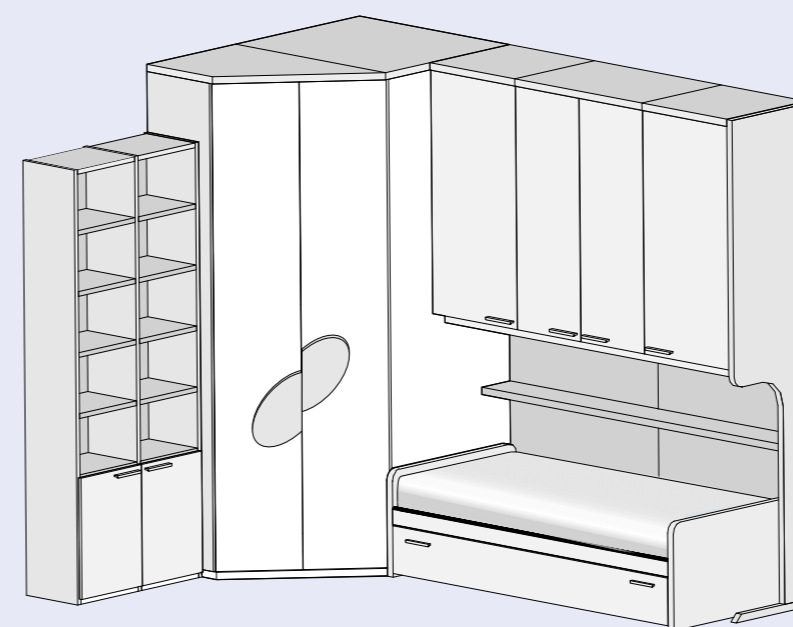
La cabina angolare del programma Qik è caratterizzata dalla base e dal coperchio di forte spessore.

La modularità degli elementi consente di trovare la soluzione giusta per ogni destinazione d'uso.

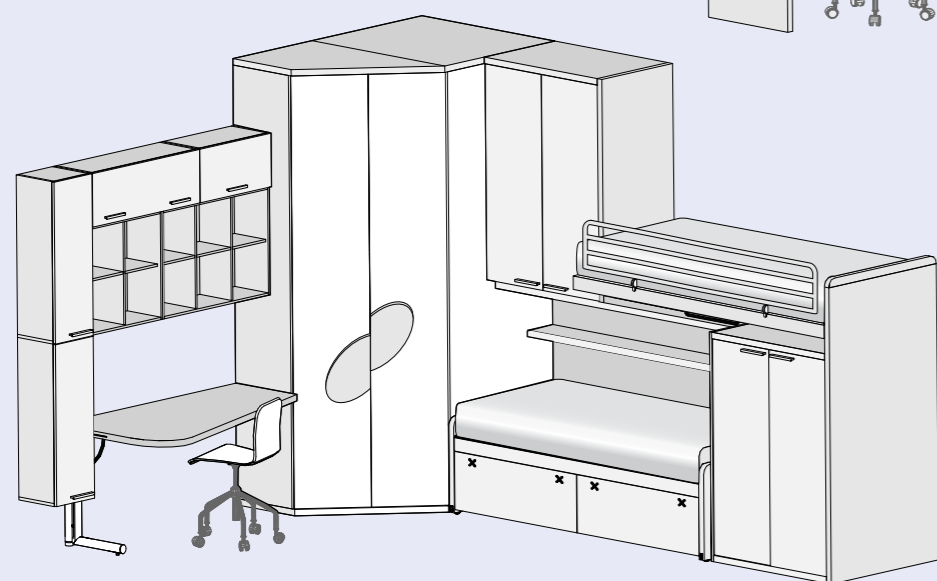
Dai fianchi laterali della cabina angolare si sviluppano le zone studio e le aree destinate al riposo e alla socializzazione realizzate con elementi di sistema.



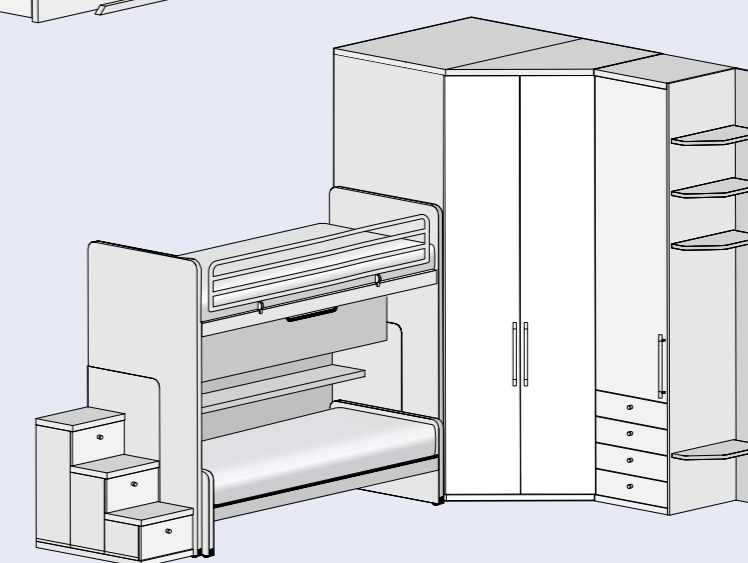
ZONA STUDIO+CABINA ANGOLARE+LETTI ATTREZZATI  
STUDY AREA+CORNER CLOSET+EQUIPPED BEDS



LIBRERIA+CABINA ANGOLARE+PONTE  
BOOKCASE+CORNER CLOSET+BRIDGE



ZONA STUDIO + CABINA ANGOLARE + SOPPALCO MOVING  
STUDY AREA + CORNER CLOSET + MOVING LOFT BED



CASTELLO LUNA SCORREVOLE+CABINA ANGOLARE+ARMADIO QIK  
SLIDING LUNA BUNK BED+CORNER CLOSET+QIK CLOSET

## The corner closed

The Qik programme corner closet features extra-thick base and top. The modularity of the elements allows finding the perfect solution for each intended use. From the sides of the corner closet, the study, rest and socialisation areas are developed with the system elements.



Creative planning

## Il planning creativo

Anche una soluzione ponte può essere accostata alla cabina angolare aumentando notevolmente i volumi di contenimento. La cabina angolare consente un facile accesso interno e costituisce un archivio ideale per i giochi e gli oggetti voluminosi. L'area libreria studio è realizzata con il sistema Over. Colori allegri e materiali resistenti come il nobilitato caratterizzano un'ambientazione improntata alla funzionalità degli elementi. L'area studio presenta un'elegante parete attrezzata con un grande piano sagomato integrato. L'area riposo presenta un letto Giotto attrezzato con un letto estraibile.

Even a bridge solution can be fitted alongside the wide-angle closet to considerably increase storage space. The corner closet allows easy interior access and represents an ideal archive for games and voluminous objects. The bookcase/ study area is made with the Over system. Cheerful colours and technological materials like faced distinguish and environment focused on the functionality of the elements. The study area features an elegant multipurpose wall unit with a large shaped integrated top. The sleeping/relaxation area features a Giotto bed with a pull-out bed.





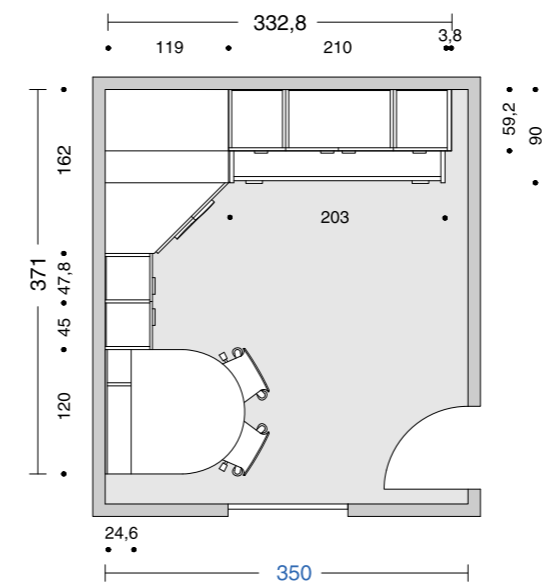


## Cabina angolare, ponte lineare e letto giotto 18

Corner closet, linear bridge and Giotto 18 bed



209



### 1 - QIK

Il programma a contenitori modulari Qik consente una progettazione concreta e facile da interpretare. Con gli elementi del sistema Qik si possono realizzare soluzioni di contenimento specializzate: ponti lineari, ad angolo, cabine angolari e cabine armadio Kubo, oltre a un programma di armadiature dalla modularità estesa. Le principali caratteristiche del sistema Qik sono:

Altezze fino a 296 cm e larghezze fino a 120 cm.

Strutture realizzate in tutti i colori nobilitati a campionario.

Frontali battenti disponibili in nobilitato, con bordo dritto o postformato, oppure laccato liscio o materico solo in bordo dritto. Ripiani di serie spessore 2,5 cm.

Schiena cromaticamente coordinate alla struttura nei colori di serie.

Interni personalizzabili a piacere con dotazioni specialistiche e accessori come la lampada a led con sensore, il servetto estraibile e le cassettiere interne.

Maniglie coordinate per estetica e finiture proposte in cromatismi moda.

Base e top superiore spessore 4 cm personalizzabili in tutti i colori melamminici e laccati: un segno di design e di qualità.

### 2 - LA CABINA ANGOLARE

La cabina angolare Qik è disponibile in cinque diverse tipologie e dimensioni adattabili ad ogni esigenza di spazio e funzione.

I fianchi possono essere profondi 46,4, 59,2 fino a 96 cm.

Strutture realizzate in tutti i colori nobilitati a campionario.

Frontali battenti disponibili in nobilitato, con bordo dritto o postformato, oppure laccato liscio o materico solo in bordo dritto.

La distribuzione e il numero dei ripiani spessore 2.5 cm è personalizzabile a piacere.

Schiena cromaticamente coordinate alla struttura nei colori di serie.

Interni personalizzabili a piacere con dotazioni specialistiche e accessori come la lampada a led con sensore, il servetto estraibile e le cassettiere interne.

Maniglie coordinate per estetica e finiture proposte in cromatismi moda.

Base e top superiore spessore 4 cm personalizzabili in tutti i colori melamminici e laccati: un segno di design e di qualità.

### 3 - ZONA STUDIO

Specializzata zona studio, realizzata con un perfetto mix di elementi a giorno e scrivania sagomata disponibile anche a disegno, accostati ad una libreria a fianco portante Over.

### 4 - COMPLEMENTI ACCESSORI

Letto attrezzato Giotto 18 attrezzato con un secondo letto estraibile predisposto per un vero materasso a molle spessore cm 18.

### 1 - QIK

The Qik modular storage units programme permits concrete and easy-to-interpret planning. Thanks to the Qik system elements, specialised storage solutions can be achieved: linear bridges, corners, corner closets and Kubo walk-in closets, as well as a broad-modularity closet programme. The main characteristics of the Qik line are: Heights up to 296 cm and widths up to 120 cm. Structures made in all sample range faced colours. Swing fronts available in faced finish with straight or postformed edge or in smooth or textured lacquered finishes with straight edge only. 2.5 cm thick standard shelves. Back panels with colours coordinated with structure in standard colours. Interiors personalised as required with specialised fittings and LED light with sensor, pull-down coat-hanger unit and interior drawer units. Handles coordinated in terms of appearance and finishes, available in fashion colours. 4 cm base and upper top can be personalised in all melamine and lacquered colours: a strong sign of quality and design.

### 2 - THE CORNER CLOSET

The Quick corner closet is available in five different types and dimensions suitable for all space and function requirements. The sides can have depths of 46,4, 59,2 cm and 96 cm. Structures made in all sample range faced colours. Swing fronts available in faced finish with straight or postformed edge or in smooth or textured lacquered finishes with straight edge only. 2.5 cm thick shelf distribution and number can be personalised as required. Back panels with colours coordinated with structure in standard colours. Interiors personalised as required with specialised fittings and LED light with sensor, pull-down coat-hanger unit and interior drawer units. Handles coordinated in terms of appearance and finishes, available in fashion colours. 4 cm base and upper top can be personalised in all melamine and lacquered colours: a strong sign of quality and design.

### 3 - STUDY AREA

Specialised study area, made with a perfect mix of open-front element and shaped writing desk, also available to customer's design, matched with an Over Day supporting side bookcase.

### 4 - COMPLEMENTARY ACCESSORIES

Giotto 18 equipped bed complete with a second pull-out bed able to accommodate a real 18 cm thick spring mattress.

Colours ... or white only?

## Colore... o total white?

La motivazione progettuale alla base di questa originale soluzione a ponte consiste nel riunire in una parete di normali dimensioni le funzioni fondamentali dell'area ragazzi. Letto, scrittoio, libreria e armadio risolti in un "unicum" di grande effetto. Ergonomia e design di forme raccordate per un ambiente sicuro e protetto anche per i più piccoli. Questa soluzione dal design fluente e avvolgente arreda la parete con un effetto scenografico particolare, una percezione immediata di grande qualità e solide certezze.

The design motivation behind this original bridge solution consists in combining all the fundamental functions of the children's area in a standard-size wall. Bed, writing-desk, bookcase and closet achieved in a highly-appealing "whole". Ergonomics and connected shape design for an environment which is also safe and protected for smaller children. This flowing and wrap-around design solution furnishes the wall with a special spectacular effect, an immediate perception of outstanding quality and sound certainties.







## Ponte lineare con fianchi sagomati e letto Giotto

Linear bridge with shaped sides and Giotto bed



### 1 - QIK

Il programma a contenitori modulari Qik consente una progettazione concreta e facile da interpretare. Con gli elementi del sistema Qik si possono realizzare soluzioni di contenimento specializzate: ponti lineari, ad angolo, cabine angolari e cabine armadio Kubo, oltre a un programma di armadiature dalla modularità estesa. Le principali caratteristiche del sistema Qik sono:

Altezze fino a 296 cm e larghezze fino a 120 cm.

Strutture realizzate in tutti i colori nobilitati a campionario.

Frontali battenti disponibili in nobilitato, con bordo dritto o postformato, oppure laccato liscio o materico solo in bordo dritto. Ripiani di serie spessore 2,5 cm.

Schiene cromaticamente coordinate alla struttura nei colori di serie.

Interni personalizzabili a piacere con dotazioni specialistiche e accessori come la lampada a led con sensore, il servetto estraibile e le cassettiere interne.

Maniglie coordinate per estetica e finiture proposte in cromatismi moda. Base e top superiore spessore 4 cm personalizzabili in tutti i colori melamminici e laccati: un segno di design e di qualità.

### 2 - COMPLEMENTI ACCESSORI

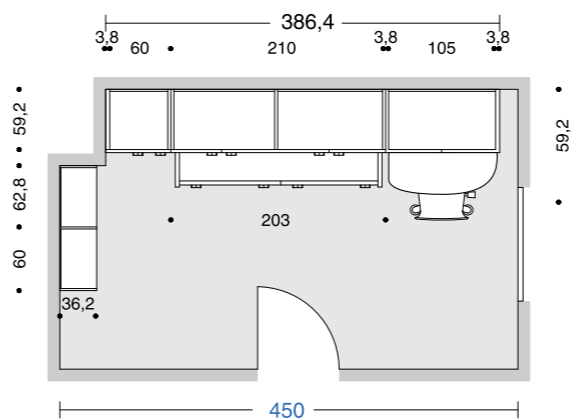
Scrigno spessore 4 cm, disponibile anche su disegno studiato per inserirsi perfettamente nella nicchia creata dai due fianchi sagomati con mensole "libreria" spessore 3,8 cm.

Letto attrezzato Giotto con due cassettoni e due cassetti, studiato per garantire il massimo del contenimento nel minimo spazio.

Fianchi sagomati centrale e terminale, ideali per creare ponti importanti garantendo solidità alla composizione e luce alla cameretta.

Libreria con sistema Over a spalla.

930



### 1 - QIK

The Qik modular storage units programme permits concrete and easy-to-interpret planning. Thanks to the Qik system elements, specialised storage solutions can be achieved: linear bridges, corners, corner closets and Kubo walk-in closets, as well as a broad-modularity closet programme. The main characteristics of the Qik line are: Heights up to 296 cm and widths up to 120 cm.

Structures made in all sample range faced colours. Swing fronts available in faced finish with straight or postformed edge or in smooth or textured lacquered finishes with straight edge only. 2.5 cm thick standard shelves. Back panels with colours coordinated with structure in standard colours. Interiors personalised as required with specialised fittings and LED light with sensor, pull-down coat-hanger unit and interior drawer units. Handles coordinated in terms of appearance and finishes, available in fashion colours. 4 cm base and upper top can be personalised in all melamine and lacquered colours: a strong sign of quality and design.

### 2 - COMPLEMENTARY ACCESSORIES

4 cm thick writing desk, also available to customer's drawing and designed to be fitted perfectly in the recess created between the two shaped sides with 3.8 cm thick "bookcase" shelves.

Giotto equipped bed with two storage units and 2 drawers, designed to grant utmost storage in minimum space.

Central and end shaped sides, ideal for creating important bridges, conveying sturdiness to the composition and light to the room.

Over system shoulder bookcase.

Linear bridge modularity

## Modularità ponte lineare

La soluzione del ponte lineare dal design geometrico ed essenziale arreda la parete con un effetto scenografico particolare, dando una percezione immediata di grande qualità e solidità. Grazie alle molteplici scelte cromatiche disponibili a campionario, è possibile realizzare nuovi accostamenti cromatici, per interpretazioni su misura di ogni gusto. Al centro dell'arredo i letti Giotto attrezzati montati su ruote per facili spostamenti, un insieme che caratterizza e sottolinea l'estrema versatilità dei sistemi Doimo Cityline.

With its geometric and essential design, the linear bridge solution furnishes the wall with a particular spectacular effect, ensuring an immediate perception of high quality and sturdiness. Thanks to the multiple sample colours, it is possible to realise new colour matches for any type of tailored interpretation. The Giotto equipped beds fitted on castors for easy movement are the heart of the furnishing project, an assembly which characterises and underscores the extreme versatility of the Doimo Cityline systems.









## Ponte lineare con letti attrezzati Giotto

Linear bridge and Giotto equipped beds

### 1 - QIK

Il programma a contenitori modulari Qik consente una progettazione concreta e facile da interpretare. Con gli elementi del sistema Qik si possono realizzare soluzioni di contenimento specializzate: ponti lineari, ad angolo, cabine angolari e cabine armadio Kubo, oltre a un programma di armadiature dalla modularità estesa. Le principali caratteristiche del sistema Qik sono:

Altezze fino a 296 cm e larghezze fino a 120 cm.

Strutture realizzate in tutti i colori nobilitati a campionario.

Frontali battenti disponibili in nobilitato, con bordo dritto o postformato, oppure laccato liscio o materico solo in bordo dritto. Ripiani di serie spessore 2,5 cm.

Schiena cromaticamente coordinate alla struttura nei colori di serie.

Interni personalizzabili a piacere con dotazioni specialistiche e accessori come la lampada a led con sensore, il servetto estraibile e le cassettiere interne.

Maniglie coordinate per estetica e finiture proposte in cromatismi moda. Base e top superiore spessore 4 cm personalizzabili in tutti i colori melamminici e laccati: un segno di design e di qualità.

### 2 - LETTI ATTEZZATI

Il sistema di letti attrezzati duetto è l'ideale per chi voglia due o più letti occupando però di giorno il minimo ingombro. Infatti, quando è il momento del gioco o dello studio, il letto a terra scompare sotto a quello alto, riducendo a soli 90 cm lo spazio occupato.

Letto a terra estraibile con ruote incorporate.

Tutti i letti Doimo Cityline montano reti ortopediche con doghe in legno.

È disponibile per i letti superiori una protezione ribaltabile per agevolare il rifacimento del letto. La protezione è dotata di un pratico meccanismo di sicurezza per evitarne l'apertura accidentale.

Spessore 4 cm per tutte le parti strutturali dei letti, caratteristica peculiare di Doimo Cityline.

Il letto basso è attrezzato con 2 capienti cassettoni profondi 60 cm e alti 32 cm.

I letti attrezzati sono disponibili in molte configurazioni realizzabili inserendo letti e giroletti di diverse tipologie.



932

### 1 - QIK

The Qik modular storage units programme permits concrete and easy-to-interpret planning. Thanks to the Qik system elements, specialised storage solutions can be achieved: linear bridges, corners, corner closets and Kubo walk-in closets, as well as a broad-modularity closet programme. The main characteristics of the Qik line are: Heights up to 296 cm and widths up to 120 cm.

Structures made in all sample range faced colours. Swing fronts available in faced finish with straight or postformed edge or in smooth or textured lacquered finishes with straight edge only, 2.5 cm thick standard shelves. Back panels with colours coordinated with structure in standard colours. Interiors personalised as required with specialised fittings and LED light with sensor, pull-down coat-hanger unit and interior drawer units. Handles coordinated in terms of appearance and finishes, available in fashion colours. 4 cm base and upper top can be personalised in all melamine and lacquered colours: a strong sign of quality and design.

### 2 - EQUIPPED BEDS

The equipped bed system is ideal for anyone wanting two beds, but which take up very little room during the day. In fact, when it is time to play or study, the floor bed disappears under the higher one, reducing occupied space to just 90 cm.

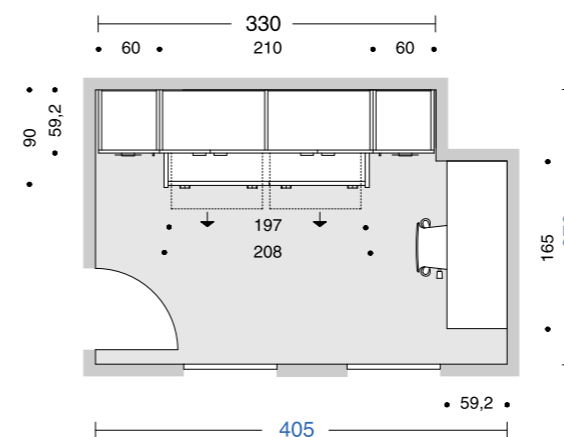
Pull-out bed on floor with castors integrated in 4 cm thickness with easy-to-reach lock and release mechanism.

All the Doimo Cityline beds feature orthopaedic bases with wooden slats.

For the upper beds a tip-up protection is available for easier bed making. This protection features a practical safety mechanism to prevent accidental opening.

4cm thickness for all bed structural parts, Doimo Cityline's main characteristic.

The low bed is fitted with 2 large storage drawers, 60 cm deep and 32 cm high. The equipped beds are available in many configurations by inserting beds and bed surrounds of different types.



CORDA

MAGNOLIA

BIANCO



# CAMERETTE



[www.camerette.net](http://www.camerette.net)

## 1 Veduggio

aperta al pubblico



camerette e matrimoniali

 giorni **dal Lunedì al Sabato**  
ora **9.00-12.00 14.00-19.00**

 telefono **0362 998751**  
fax **0362 911344**

 Indirizzo **via volta,9**  
**Veduggio**

**superstrada**  
**Milano-Lecco** uscita **Veduggio**

## 2 Cernusco SN

al primo piano



centro camerette

 giorni **dal martedì al sabato**  
ora **10.00 -19.00**

 telefono **02 92729115**  
fax **0362 911344**

 Indirizzo **strada padana,28**  
**angolo via 1° Maggio**  
**Cernusco SN**

**Tangenziale Est** uscita **cascina Gobba**  
oppure **Carugate**

● **PER INFORMAZIONI E PREVENTIVI:**

#Contatti

[online@camerette.net](mailto:online@camerette.net)